



Центральный банк Российской Федерации
ГУ Банка России по Волгоградской области

ИНФОРМАЦИОННЫЙ БЮЛЛЕТЕНЬ

№ 2 (41)

2012

В Информационном бюллетене приводится аналитическая информация, подготовленная на основании сводных данных отчетности кредитных организаций (филиалов). Отчетность в разрезе кредитных организаций публикуется на странице Банка России в сети Интернет по адресу <http://www.cbr.ru>, рубрика «Справочник по кредитным организациям».

В отдельных случаях расхождения между итогом и суммой слагаемых и аналогичными показателями, включенными в таблицы/графики, объясняются округлением данных.

Изменения в содержании бюллетеня.

Добавлен подраздел 2.3 “Розничные платежи”, содержащий информацию о составе и динамике безналичных платежей, осуществляемых банковскими учреждениями региона на основании распоряжений физических лиц.

Подраздел “Активные и пассивные операции” исключен в связи с изменениями в учетной политике отдельных филиалов инорегиональных кредитных организаций, связанными с передачей части привлеченных и размещенных в Волгоградской области средств на баланс подразделений, расположенных в других регионах. Таблицы 3.1-3.4 подраздела выделены в Приложение 4 “Активные и пассивные операции”.

Изменена нумерация разделов и приложений:

- раздела “Кредиты, предоставленные экономическим субъектам Волгоградской области” - с 4 на 3;*
- подраздела “Операции на валютном рынке” - с 3.2 на раздел 4;*
- приложения “Сведения о банковской сети Волгоградской области” - с 4 на 5.*

Содержание

Введение	3
1. Институциональные аспекты развития банковского сектора	4
2. Платежная система региона	8
2.1. Безналичные платежи, совершаемые через платежные системы региона	8
2.2. Расчеты с использованием платежных карт	12
2.3. Розничные платежи	15
3. Кредиты, предоставленные экономическим субъектам Волгоградской области	18
3.1. Динамика объема кредитов, предоставленных экономическим субъектам Волгоградской области	18
3.2. Задолженность по кредитам, предоставленным экономическим субъектам Волгоградской области	23
4. Операции на валютном рынке	25
5. Использование инструментов денежно-кредитного регулирования, предлагаемых Банком России	31
5.1. Участие кредитных организаций (филиалов) в операциях рефинансирования Банка России	32
5.2. Использование кредитными организациями права на усреднение обязательных резервов	34
5.3. Участие кредитных организаций в депозитных операциях Банка России	35
Приложение 1. Термины и определения	37
Приложение 2. Динамика количества счетов клиентов кредитных организаций (филиалов)	45
Приложение 3. Процентные ставки по операциям Банка России в разрезе инструментов денежно-кредитного регулирования	47
Приложение 4. Активные и пассивные операции	48
Приложение 5. Сведения о банковской сети Волгоградской области	51

Введение

По итогам января-марта 2012 года в банковском секторе Волгоградской области произошли следующие изменения:

- продолжился рост сети банковских учреждений;
- повысилось количество: клиентов-держателей платежных карт; эмитированных карт; сделок, совершенных с использованием платежных карт; электронных терминалов;
- увеличились объем и количество платежей, осуществленных с использованием Интернета и мобильных телефонов;
- возросли объемы ипотечного кредитования физических лиц, снизилась средневзвешенная процентная ставка по ипотечным кредитам;
- увеличилась сумма и доля просроченной задолженности по кредитам;
- ухудшился баланс валютных операций;
- вырос спрос населения на американские доллары;
- возросло количество расчетных документов кредитных организаций (филиалов), оплаченных за счет внутрисдневных кредитов Банка России;
- увеличилась потребность кредитных организаций (филиалов) в срочных кредитах.

1. Институциональные аспекты развития банковского сектора

В январе-марте 2012 года банковская сеть Волгоградской области увеличилась за счет открытия дополнительных, кредитно-кассовых, операционных офисов и представительств. При этом незначительно сократилось количество филиалов.

Таблица 1.1

Динамика банковской сети Волгоградской области

единиц

№ п/п	Наименование показателя	01.01.2012	Изменения в течение января-марта 2012 года		01.04.2012	Справочно: 01.04.2011
			открыто	закрыто		
1	2	3	4	5	6	7
1	Кредитные организации	4	0	0	4	4
2	Филиалы	56	0	1	55	58
2.1	<i>из них: филиалы Сбербанка России</i>	10	0	0	10	10
3	Дополнительные офисы	277	3	2	278	276
3.1	<i>из них: дополнительные офисы кредитных организаций</i>	21	0	0	21	21
3.2	<i>дополнительные офисы Сбербанка</i>	145	0	0	145	138
4	Операционные кассы	275	0	0	275	294
4.1	<i>из них: операционные кассы кредитных организаций</i>	1	0	0	1	1
4.2	<i>операционные кассы Сбербанка России</i>	273	0	0	273	292
5	Кредитно-кассовые офисы	43	2	0	45	33
6	Представительства инорегиональных кредитных организаций	4	1	0	5	6
7	Передвижные пункты кассовых операций	5	0	0	5	5
7.1	<i>из них: передвижные пункты кассовых операций Сбербанка России</i>	5	0	0	5	5
8	Операционные офисы	104	13	0	117	45
	Итого учреждений банков, действующих на территории региона	768	19	3	784	721
	<i>Из них: кредитных организаций</i>	26	0	0	26	26
	<i>Сбербанка России</i>	433	0	0	433	445
9	<i>Справочно: учреждения банков, открытые (зарегистрированные) за пределами Волгоградской области, всего:</i>	41	9	1	49	35
9.1	<i>Филиалы</i>	1	0	0	1	1
9.2	<i>Операционные офисы</i>	40	9	1	48	33
9.3	<i>Кредитно-кассовые офисы</i>	0	0	0	0	1
9.4	<i>Операционные кассы вне кассового узла</i>	0	0	0	0	0

В январе-марте 2012 года в банковской сети произошли следующие изменения¹.

• Открыты:

- Волгоградское Представительство КБ «БНП Париба Восток» ООО;
- 3 дополнительных офиса: 1- Волгоградского ФКБ «Холдинг-Кредит» ООО, 2 - Ф. ЗАО АКБ «ЭКСПРЕСС-ВОЛГА» в г. Волгоград;
- 2 кредитно-кассовых офиса ОАО КБ «Пойдём!»;
- 13 операционных офисов: 4 - Южного филиала ОАО КБ «Восточный», 1 – Ростовского филиала ОАО «РГС Банк», 2 – филиала № 2351 ВТБ 24 (ЗАО), 1 – Филиала ОАО КБ «Стройкредит» в г. Новороссийске, 1– Южного филиала ООО «ХКФ Банк», 1 – Ростовского филиала ОАО «Нордеа Банк», 1 – Филиала «Волгоградский» ОАО «АБ «ПУШКИНО», 2 – Банка «Первомайский» (ЗАО).

• Закрыты:

- Волгоградский филиал Открытого акционерного общества «Нордеа Банк» (закрыт и переведен в статус Операционного офиса «Волгоградский» Ростовского филиала банка);
- 2 дополнительных офиса Волгоградского филиала ОАО «Банк Москвы».

Кроме того, в I квартале 2012 года в связи с изменением наименования Акционерного Коммерческого Банка «Московский Банк Реконструкции и Развития» (открытое акционерное общество) изменено наименование его Волгоградского филиала на Волгоградский филиал Открытого акционерного общества «МТС–Банк».

Изменения в территориальном распределении банковской сети (таблица 1 приложения 5) характеризовались следующим:

• увеличилось количество подразделений банковской сети в 10 административно-территориальных единицах Волгоградской области:

- в г. Волгоград – на 8 единиц (открыто: 2 дополнительных офиса, 7 операционных офисов, 1 представительство, закрыто: 1 филиал, 1 дополнительный офис);
- в Городищенском районе – на 1 единицу (открыт 1 операционный офис);
- в Жирновском районе – на 1 единицу (открыт 1 кредитно-кассовый офис);
- в г. Камышин – на 1 единицу (открыт 1 операционный офис);
- в Камышинском районе – на 1 единицу (открыт 1 операционный офис);
- в г. Михайловка – на 1 единицу (открыт 1 дополнительный офис);
- в Новоаннинском районе – на 1 единицу (открыт 1 операционный офис);
- в Новониколаевском районе – на 1 единицу (открыт 1 операционный офис);
- в г. Урюпинск – на 1 единицу (открыт 1 операционный офис);
- в г. Фролово – на 1 единицу (открыт 1 кредитно-кассовый офис).

• сократилось количество подразделений банковской сети в 1 административно-территориальной единице Волгоградской области – в г. Волжский закрыт 1 дополнительный офис.

¹ Полный перечень кредитных организаций (филиалов), действующих на территории Волгоградской области по состоянию на 01.01.2012 и информация о распределении банковской сети по административно-территориальным единицам Волгоградской области приведены в отдельном приложении к Информационному бюллетеню. - Волгоград: ГУ Банка России по Волгоградской области, 2012. – № 1 (40).

В январе-марте 2012 года за пределами Волгоградской области открыто 9 операционных офисов, из них 8 операционных офисов Ф. ЗАО АКБ «ЭКСПРЕСС-ВОЛГА» в г. Волгоград и 1 - Южного филиала ОАО «Промсвязьбанк». В тот же период закрыт один операционный офис Волгоградского филиала КБ «ВЕБРР» (ООО) за пределами региона.

Продолжаются ликвидационные процедуры в ОАО «Волго-Дон банк». Определением Арбитражного суда Волгоградской области от 10.02.2012 срок конкурсного производства продлен на пять месяцев, начиная с 14.01.2012.

По состоянию на 01.04.2012 имеют право на:

– проведение валютных операций 4 региональные кредитные организации и 46 инорегиональных кредитных организаций, филиалы которых расположены на территории Волгоградской области, в том числе 1 региональная и 35 инорегиональных кредитных организаций имеют генеральную лицензию;

– размещение драгоценных металлов и другие операции с драгоценными металлами 1 региональная кредитная организация и 27 инорегиональных кредитных организаций, филиалы которых расположены на территории Волгоградской области.

Эмиссию и эквайринг платежных карт осуществляли 36 кредитных организаций (филиалов).

По состоянию на 01.04.2012 в систему страхования вкладов населения входят 4 региональные кредитные организации и 44 кредитные организации, расположенные за пределами региона, филиалы которых действуют в Волгоградской области.

В марте 2012 года зарегистрированы итоги дополнительного выпуска акций ОАО КБ «РусЮгбанк», с учетом увеличения, величина уставного капитала банка составила 250,3 млн. рублей. На 01.04.2012 общая величина зарегистрированного уставного капитала кредитных организаций региональной банковской сети по сравнению с началом года увеличилась на 200,3 млн. руб. или на 30,9%.

Таблица 1.2

Группировка действующих кредитных организаций по величине зарегистрированного уставного капитала

№ п/п	Период	Количество кредитных организаций с зарегистрированным уставным капиталом, единиц				Общая величина зарегистрированного уставного капитала, млн. руб.
		от 30 до 60 млн. руб.	от 60 до 150 млн. руб.	от 150 до 300 млн. руб.	более 300 млн.руб	
1	2	3	4	5	6	7
1	на 01.04.2011	1	0	3	0	619,7
2	на 01.01.2012	1	0	3	0	647,7
3	на 01.04.2012	0	0	4	0	848,0

В целом по России зарегистрированный уставный капитал в январе-марте 2012 года увеличился на 69 190 млн. руб. или на 5,7%, при этом количество действующих кредитных организаций уменьшилось на 3 единицы¹.

¹ Данные по России публикуются в Бюллетене банковской статистики (таблица 4.1.1), размещаемом на странице Банка России в сети Интернет по адресу: <http://www.cbr.ru>. Бюллетень банковской статистики. – Москва: Банк России. 2012 - № 21 (1339). - С. 19-20.

На территории Волгоградской области региональные кредитные организации с участием иностранного капитала отсутствуют.

В Волгоградской области расположены структурные подразделения 26 кредитных организаций, входящих в 30 крупнейших российских банков¹ и структурные подразделения 10 кредитных организаций со 100-процентным участием нерезидентов².

¹ Вестник Банка России. – Москва: Банк России, 2012 - № 22 (1340). С. 6.

² Вестник Банка России. – Москва: Банк России, 2012 - № 12 (1330). С. 27-30. Данные на 01.01.2012.

2. Платежная система региона

2.1. Безналичные платежи, совершаемые через платежные системы региона

В январе–марте 2012 года платежи, проведенные через региональную платежную систему, увеличились по количеству и по объему. Преобладающая доля в общем объеме платежей, приходилась на платежи, проведенные через платежную систему Банка России.

Таблица 2.1

Структура платежей, проведенных через региональную платежную систему (в валюте Российской Федерации)

тыс. единиц

№ п/п	Показатели	Январь-март 2011 года		Январь-март 2012 года		Темпы прироста, снижения (-), %
		количество	удельный вес, %	количество	удельный вес, %	
1	2	3	4	5	6	7
1	Количество платежей, всего	6 953,7	100	6 960,2	100	0,1
2	в том числе: платежи, проведенные через платежную систему Банка России	3 395,4	48,8	3 262,9	46,9	-3,9
3	платежи, проведенные через частные платежные системы, всего	3 558,3	51,2	3 697,3	53,1	3,9
3.1	в том числе: через корреспондентские счета кредитных организаций (их филиалов), банков-нерезидентов, кроме открытых в Банке России, и счета участников расчетов в небанковских кредитных организациях	191,9	2,8	172,7	2,5	-10,0
3.2	через счета межфилиальных расчетов	1 262,1	18,2	1 072,6	15,4	-15,0
3.3	платежи, проведенные в пределах одного подразделения кредитной организации	2 104,3	30,2	2 452,0	35,2	16,5

Основное влияние на увеличение общего количества платежей оказал рост платежей в пределах одного подразделения кредитной организации, на которые приходилось более 35% от всего количества платежей, проведенных через региональную платежную систему. Количество платежей, направленных через другие системы расчетов, в том числе через платежную систему Банка России, уменьшилось (табл. 2.1).

Рост объема платежей связан с увеличением платежей, проведенных через платежную систему Банка России (доля влияния – 69%) и частные платежные системы (доля влияния – 31%). В составе объема платежей, проведенных через частные платежные системы, наибольшие темпы роста продемонстрировали платежи через счета межфилиальных расчетов, на которые приходилось около 30% от всего объема платежей, проведенных через региональную платежную систему (табл. 2.2).

**Структура объема платежей, проведенных через региональную платежную систему
(в валюте Российской Федерации)**

млрд.руб.

№ п/п	Показатели	Январь-март 2011 года		Январь-март 2012 года		Темпы прироста, снижения (-), %
		Объем	удельный вес, %	Объем	удельный вес, %	
1	2	3	4	5	6	7
1	Объем платежей, всего	640,9	100	776,2	100	21,1
2	в том числе: платежи, проведенные через платежную систему Банка России	393,0	61,3	486,3	62,7	23,7
3	платежи, проведенные через частные платежные системы, всего	247,9	38,7	289,9	37,3	16,9
3.1	в том числе: через корреспондентские счета кредитных организаций (их филиалов), банков-нерезидентов, кроме открытых в Банке России, и счета участников расчетов в небанковских кредитных организациях	13,1	2,0	11,6	1,5	-11,5
3.2	через счета межфилиальных расчетов	176,8	27,6	217,8	28,1	23,2
3.3	платежи, проведенные в пределах одного подразделения кредитной организации	58,0	9,1	60,5	7,8	4,3

В платежной системе региона основное количество и объем платежей совершались с использованием платежных поручений. Их удельный вес составил 62,1% от общего количества и 99,2% от общего объема платежей (в январе – марте 2011 года – 64,9% и 99,3% соответственно). Доля платежей с применением банковских ордеров увеличилась с 31,8% в январе-марте 2011 года до 35,9% в январе-марте 2012 года по количеству и с 0,4% до 0,5% по объему. Уменьшился удельный вес количества и объема платежей с использованием платежных требований с 2,5% до 1,1% и с 0,3% до 0,2% соответственно. Доля инкассовых поручений увеличилась по количеству с 0,8% до 0,9%, оставаясь неизменной по объему - 0,1%. Расчеты с использованием аккредитивов были мало востребованы.

В структуре платежей по видам технологий доминирующие позиции принадлежали электронным расчетам. На снижение доли электронных платежей в их общем количестве оказало влияние увеличение расчетов в пределах одного подразделения кредитной организации, преобладающее количество которых совершалось с использованием бумажных технологий (рис. 2.1, 2.2).

Рисунок 2.1

Структура количества платежей в Волгоградской области по видам технологий

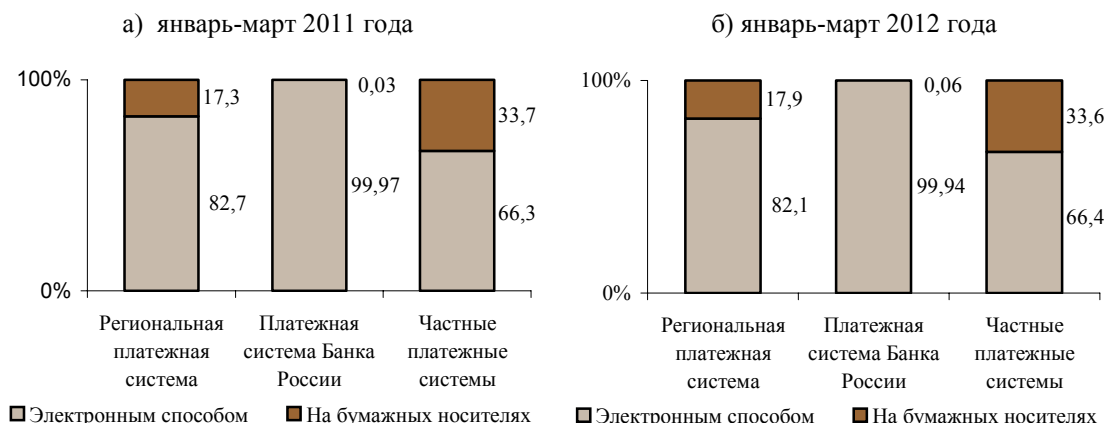
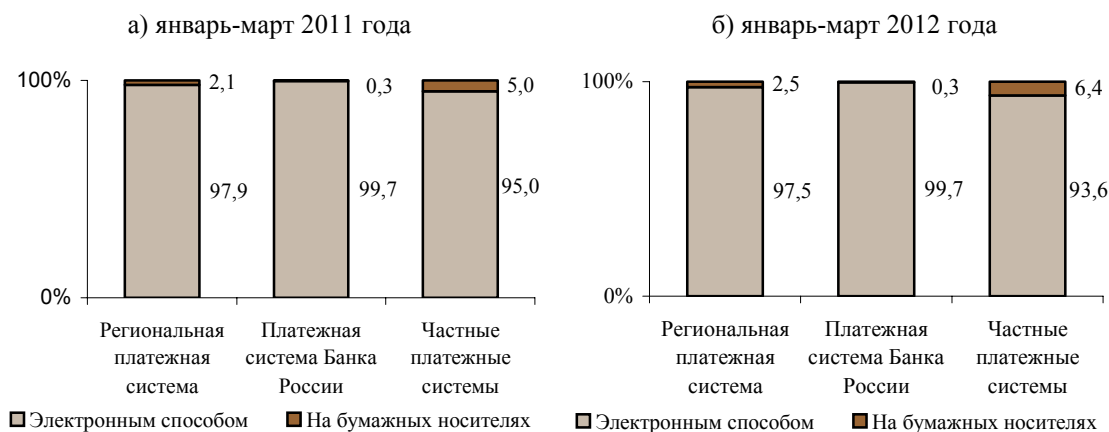


Рисунок 2.2

Структура объема платежей в Волгоградской области по видам технологий



По сравнению с соответствующим периодом предыдущего года платежи, осуществленные на основании расчетных документов, представленных в кредитные организации (филиалы) клиентами - юридическими и физическими лицами с использованием Интернета и мобильных телефонов, увеличились на 31,0% по количеству и на 37,3% по объему. Их доля в общем количестве и объеме платежей, осуществленных с использованием расчетных документов, представленных в кредитные организации (филиалы) электронным способом, увеличилась с 53,7% в январе-марте 2011 года до 66,6% в январе-марте 2012 года по количеству и с 30,0% до 36,9% по объему.

По состоянию на 01.04.2012 в кредитных организациях (филиалах) региона открыто 8,0 млн. счетов, которые могут использоваться для проведения платежей, из них счета юридических лиц и индивидуальных предпринимателей составляют 1,1%, счета физических лиц – 98,9%.

Рост общего количества счетов на 7,8% по сравнению с 01.04.2011, сопровождался увеличением на 8,2% количества счетов, открытых юридическим лицам и индивидуальным предпринимателям, и на 7,7% количества счетов, открытых физическим лицам (рис. 2.3, 2.4).

Счета, открытые клиентам - юридическим лицам, не являющимся кредитными организациями, и индивидуальным предпринимателям, которые могут использоваться для проведения платежей

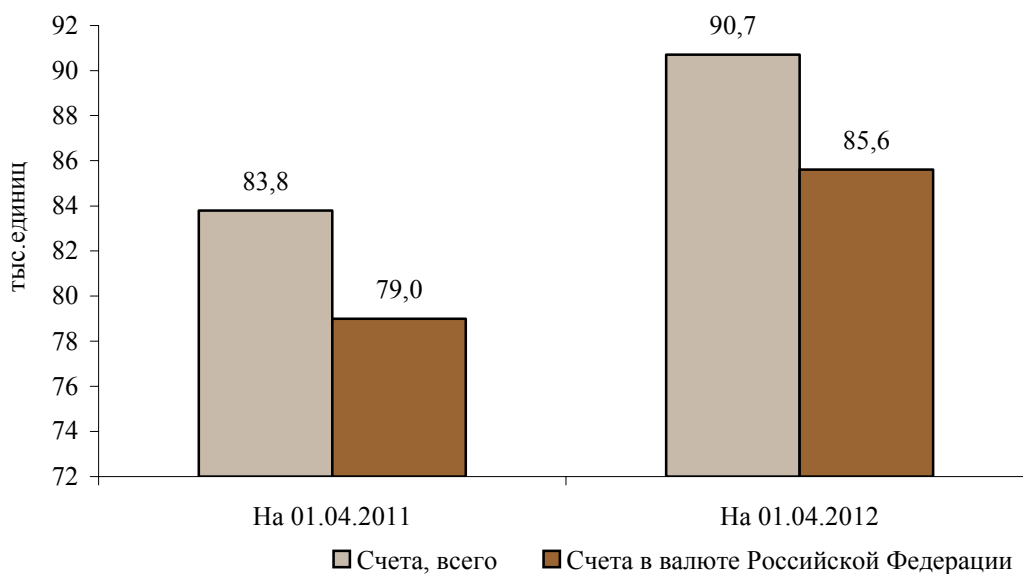
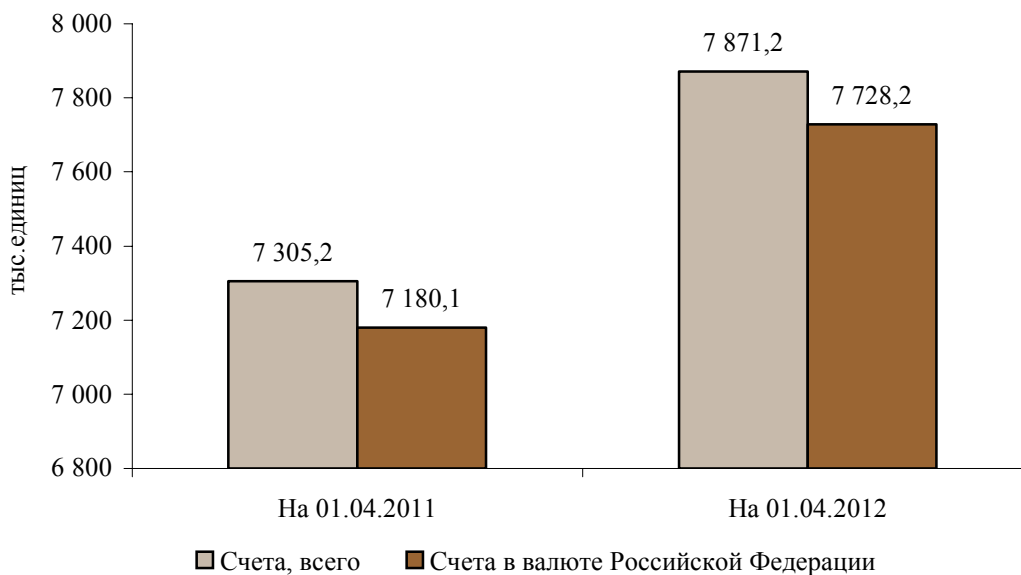


Рисунок 2.4

Счета, открытые клиентам - физическим лицам на основании договора банковского счета и договора банковского вклада, которые могут использоваться для проведения платежей



2.2. Расчеты с использованием платежных карт

При положительной динамике роста количества платежных карт, объема сделок с их использованием и инфраструктуры, предназначенной для совершения операций с картами, сохранилась тенденция преобладания операций по получению наличных над операциями по оплате товаров и услуг.

Таблица 2.3

Сведения о деятельности кредитных организаций (филиалов) по внедрению платежных карт

№ п/п		на 01.04.2011	на 01.04.2012	Темпы прироста, снижения (-), %
1	2	3	4	5
1	Количество кредитных организаций (филиалов), осуществляющих эмиссию и эквайринг платежных карт	41	36	-12,2
2	Количество клиентов-держателей платежных карт, на конец периода:			х
2.1	Физических лиц, человек	1 434 766	1 756 525	22,4
2.2	Юридических лиц, единиц	599	1 591	165,6
3	Количество эмитированных карт, всего, единиц	1 454 930	1 782 354	22,5
3.1	Физическим лицам	1 453 989	1 780 381	22,4
3.2	Юридическим лицам	941	1 973	109,7
4	Из общего количества карт, эмитированных кредитными организациями (филиалами), число:			
4.1	Расчетных карт	1 399 554	1 687 200	20,6
4.2	Кредитных карт	55 376	95 154	71,8
4.3	Предоплаченных карт	-	-	-

При сокращении количества кредитных организаций (филиалов), расположенных на территории Волгоградской области и осуществляющих эмиссию и эквайринг платежных карт, на 01.04.2012 по сравнению с 01.04.2011, число эмитированных ими карт возросло. Основной объем эмиссии (94,7%) приходился на расчетные карты, из них только по 2,9% (на 01.04.2011 - 2,5%) возможно получение «овердрафта». Величина сегмента кредитных карт в общем объеме эмитируемых карт увеличилась с 3,8% до 5,3%. По-прежнему держателями 99,9% карт являлись физические лица (табл. 2.3), объем совершенных ими сделок составил 99,0% от общего объема операций с использованием эмитированных карт (табл. 2.3, табл. 2.4).

При сохранении сложившейся тенденции - опережающего роста объема операций по оплате товаров и услуг с использованием карт над ростом объема операций по снятию наличных произошли следующие изменения в соотношениях количества и объема операций, совершенных на территории Волгоградской области с использованием собственных карт кредитных организаций и карт других эмитентов: увеличилась доля безналичных платежей с 27,8% за январь-март 2011 года до 30,0% за январь-март 2012 года по количеству и с 5,2% до 7,4% по сумме. Изменения структурного состава обусловлены тем, что 67,6% от общего количества и 22,5% от объема безналичных операций осуществлялись через банкоматы при сравнительно низкой средней сумме платежа - 248 рублей по сравнению со средней суммой безналичной операции 746 рублей (табл. 2.4).

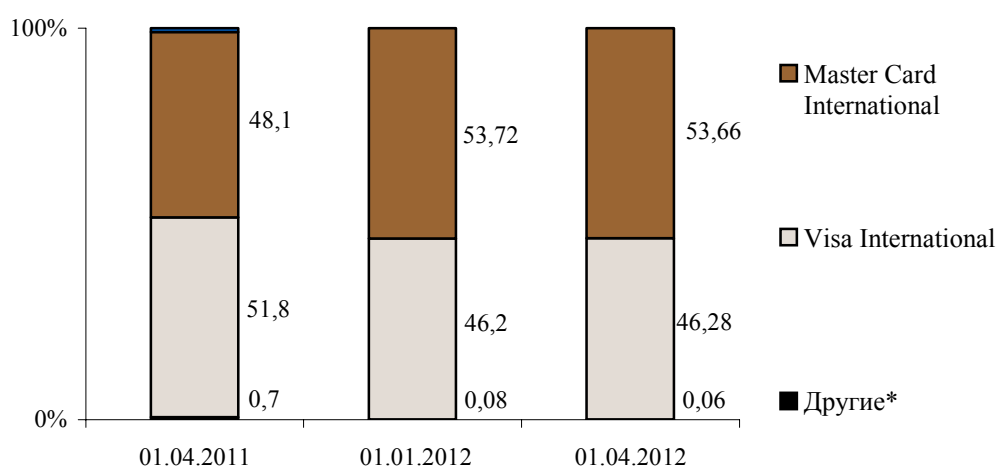
Динамика операций, совершенных с использованием платежных карт

№ п/п	Показатели	Январь-март 2011 г.	Январь-март 2012 г.	Темпы прироста, снижения (-), %
1	2	3	4	5
1	Сделки, совершенные с использованием платежных карт, эмитированных кредитными организациями (филиалами) региона	х	х	х
1.1	Количество совершенных сделок, всего, тыс.ед.	10 457,1	13 385,2	28,0
	в том числе, совершенных:			
1.1.1	Физическими лицами	10 447,3	13 372,2	28,0
1.1.2	Юридическими лицами	9,8	13,0	32,7
1.2	Сумма совершенных сделок, всего, млн.руб	26 998,4	36 985,5	37,0
	В том числе, совершенных:			
1.2.1	Физическими лицами	26 684,4	36 627,5	37,3
1.2.2	Юридическими лицами	314,0	358,0	14,0
2	Сделки, совершенные на территории Волгоградской области (по собственным платежным картам, а также картам других эмитентов)			х
2.1	Количество совершенных сделок, всего, тыс.ед.	10 403,6	12 657,2	21,7
	в том числе:			
2.1.1	Получение наличных денег	7 514,8	8 858,0	17,9
2.1.2	Оплата товаров (услуг)	2 888,8	3 799,2	31,5
2.2	Сумма совершенных сделок, всего, млн.руб	28 343,9	38 117,6	34,5
	В том числе:			
2.2.1	Получение наличных денег	26 872,9	35 282,6	31,3
2.2.2	Оплата товаров (услуг)	1 471,0	2 835,0	92,7

Региональный рынок карт представлен 2 международными и 6 отечественными платежными системами. В долевом рейтинге эмитируемых карт лидирующие позиции принадлежали картам международных платежных систем Visa и Master Card – 99,94% в общем количестве карт (рис. 2.5).

Рисунок 2.5

Структура платежных карт, эмитированных кредитными организациями (филиалами), в разрезе платежных систем



*В категорию “другие” включаются платежные системы, удельный вес которых незначителен. Другие платежные системы на 01.04.2012 составили: Россельхозбанк (0,03%), Программа DUET (0,02%), Росбанк (0,01%), ЕПСС, УЭК, Таможенная карта (0,002%). По состоянию на 01.04.2011 и на 01.04.2012 структура превышает 100%, т.к. в составе платежных карт присутствуют совмещенные продукты.

Инфраструктура, предназначенная для выдачи наличных денежных средств и осуществления расчетов с использованием карт, обслуживает карты 12 платежных систем. Банкоматы и терминалы кредитных организаций (филиалов), расположенных на территории Волгоградской области, размещены также в 11 регионах Российской Федерации: Краснодарском крае, Астраханской, Белгородской, Воронежской, Пензенской, Ростовской, Тамбовской и Саратовской областях, республике Калмыкия, Карачаево-Черкесской республике и г. Москве.

Наблюдался стабильный рост количества банкоматов и электронных терминалов. Значительная часть банкоматов – 96,2% оснащена функцией оплаты товаров и услуг.

При увеличении количества импринтеров, установленных в пунктах выдачи наличных, количество импринтеров, установленных в организациях торговли (услуг), сократилось (табл. 2.5).

Таблица 2.5

Инфраструктура рынка платежных карт

на конец периода, единиц

№ п/п	Показатели	На 01.04.2011	На 01.04.2012	Темпы прироста, снижения (-), %
1	2	3	4	5
1	Количество банкоматов и платежных терминалов	1378	1542	11,9
2	Количество электронных терминалов, установленных в пунктах выдачи наличных	982	1060	7,9
3	Количество импринтеров, установленных в пунктах выдачи наличных	202	212	5,0
4	Количество электронных терминалов, установленных в организациях торговли (услуг), и электронных терминалов удаленного доступа	3305	5093	54,1
5	Количество импринтеров, установленных в торгово-сервисных точках	8	5	-37,5

2.3. Розничные платежи¹

В январе-марте 2012 года основной объем розничных платежей совершался населением региона с использованием наличных денежных средств. В составе безналичных платежей физических лиц по количеству преобладали расчеты с использованием платежных карт, по объему – переводы без открытия банковских счетов.

Более 66% от общего объема платных услуг населению, оборота общественного питания и розничной торговли оплачено наличными денежными средствами. Расчеты с использованием безналичных платежных инструментов в общем объеме розничных платежей составляли около 25%. В разрезе безналичных платежных инструментов наибольшую долю в общем объеме платных услуг населению, обороте общественного питания и розничной торговли составили платежи посредством переводов физических лиц без открытия банковского счета (10%), доля платежей с использованием платежных карт - не превышала 5% (табл. 2.6).

Таблица 2.6.

Сведения о наличных и безналичных розничных платежах, объеме платных услуг населению, обороте общественного питания и розничной торговли
млн. руб.

№ п/п	Наименование показателя	Январь-март 2012 года
1	Общий объем платных услуг населению, оборот общественного питания и розничной торговли²	87 729,3
2	Объем наличных и безналичных розничных платежей всего, в том числе	77 077,3
2.1	Объем операций наличными деньгами	58 285,9
2.2	Объем безналичных операций, всего из них	18 791,4
2.2.1	платежи с использованием банковского счета	6 064,2
2.2.2	платежи с использованем платежных карт	3 922,3
2.2.3	переводы без открытия банковского счета	8 804,9

Наибольшую долю в объеме безналичных розничных платежей занимали переводы без открытия банковских счетов, по количеству преобладали расчеты с использованием платежных карт (рис. 2.6, 2.7). При этом из общего количества карт, выданных банковскими учреждениями на территории региона, населением использовалось немногим более половины (табл. 2.7).

Самые незначительные по объему платежи (в среднем менее 1 тыс. руб.) осуществлялись с использованием платежных карт. Наиболее крупные по стоимости платежи совершались физическими лицами по открытым им в кредитных организациях (филиалах) региона банковским счетам.

¹ В разделе не приводится динамика показателей за январь-март 2011 года в связи с отсутствием данных. Расчет показателей производится начиная с периода январь-март 2012 года.

² Доклад Территориального органа Федеральной службы государственной статистики по Волгоградской области: Социально-экономическое положение Волгоградской области в январе-марте 2012 года (с. 10, табл.1).

Рисунок 2.6

Структура количества безналичных розничных платежей, совершенных на территории региона с использованием различных видов платежных инструментов

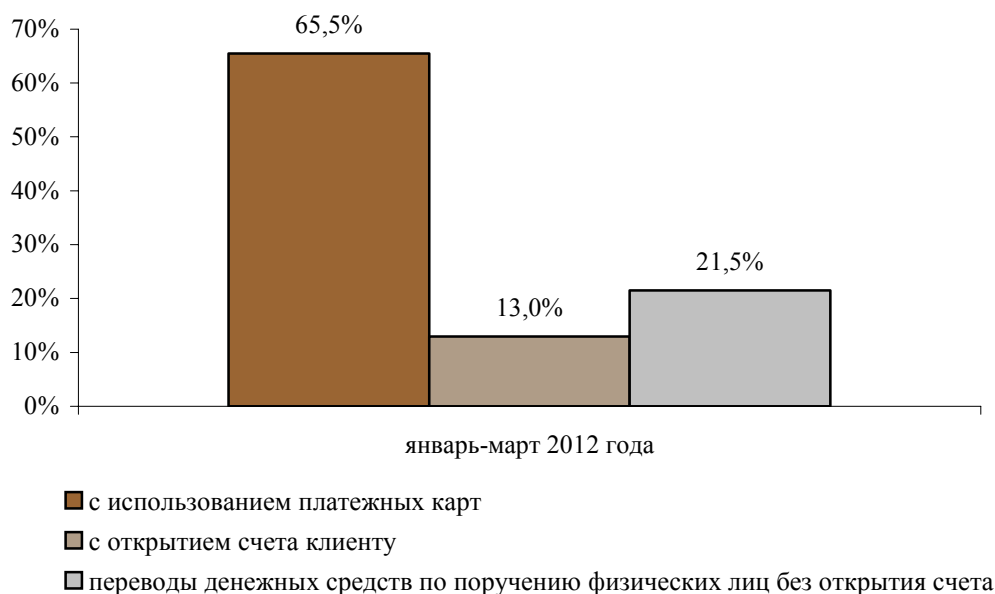
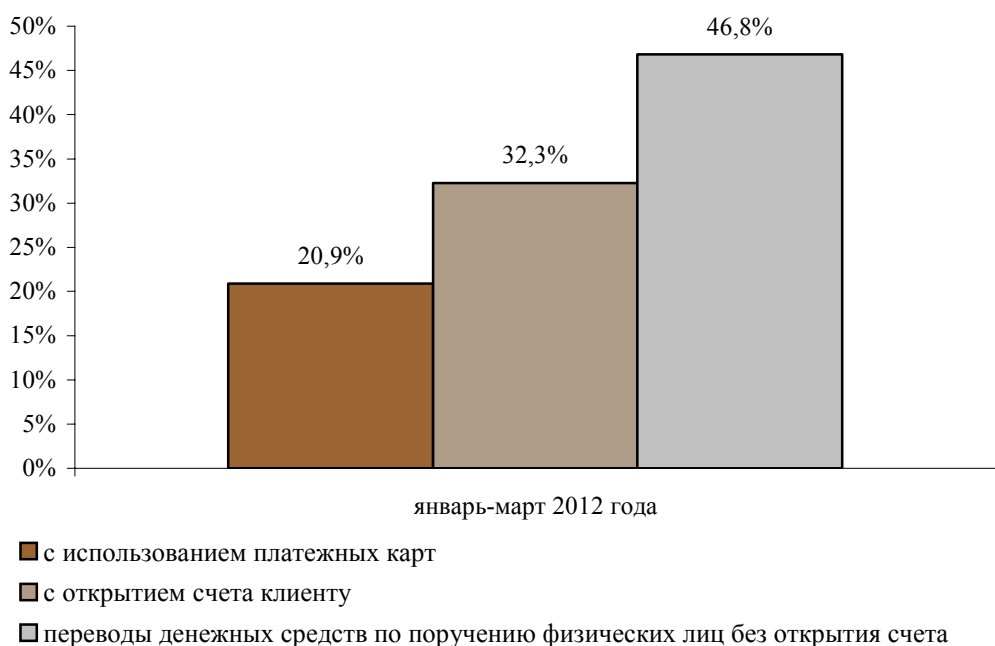


Рисунок 2.7

Структура объема безналичных розничных платежей, совершенных на территории региона с использованием различных видов платежных инструментов



Доля платежей с использованием расчетных документов, направленных в кредитные организации (филиалы) клиентами - физическими лицами с использованием Интернета и мобильных телефонов, в общем количестве и объеме платежей, осуществленных с использованием расчетных документов, направленных электронным способом, составила соответственно 98,9% и 99,4%.

Обеспеченность региона инфраструктурой для совершения операций с использованием платежных карт

№ п/п	Наименование	январь-март 2012 года
1	Количество карт, приходящихся на 1 банкомат, ед.	1 205
2	Количество карт, приходящихся на одно устройство для оплаты товаров и услуг, ед.	287
3	Процент использования карт	54,0

В составе переводов по поручению физических лиц без открытия банковских счетов преобладали переводы в пользу юридических лиц (87,5% по количеству и 75,7% по объему). Основная доля переводов осуществлялась без использования систем денежных переводов (94,6% по количеству и 86,3% по объему) и в пределах Российской Федерации (96,1% по количеству и 94,3% по объему).

3. Кредиты, предоставленные экономическим субъектам Волгоградской области¹

3.1. Динамика объема кредитов, предоставленных экономическим субъектам Волгоградской области

В январе-марте 2012 года увеличились объемы кредитования экономических субъектов Волгоградской области, из них в наибольшей степени - физических лиц. Значительно возросли количество и объем жилищных кредитов, в том числе ипотечных жилищных кредитов.

Увеличение объемов кредитов, предоставленных экономическим субъектам Волгоградской области, в январе-марте 2012 года по сравнению с аналогичным периодом прошлого года было обусловлено ростом кредитования физических лиц (табл. 3.1). При этом в составе кредитов, предоставленных юридическим лицам и индивидуальным предпринимателям, возрос объем кредитов субъектам малого и среднего бизнеса. В целом по Российской Федерации объем предоставленных кредитов увеличился и по кредитам, предоставленным юридическим лицам и индивидуальным предпринимателям (доля влияния на общую величину прироста - 59,6%), и по кредитам физическим лицам (доля влияния - 40,4%).

Таблица 3.1

Динамика объема и состава кредитов, предоставленных экономическим субъектам

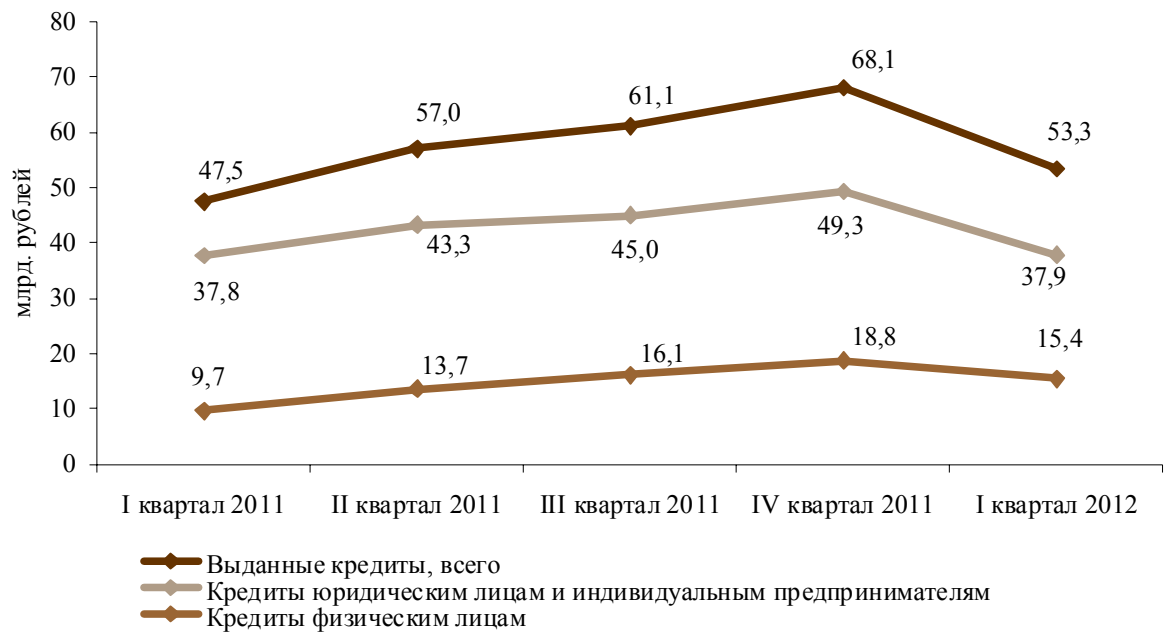
млрд. рублей

№ п/п	Наименование показателя	Волгоградская область			Российская Федерация		
		январь - март 2011 года	январь - март 2012 года	Темп прироста/снижения (-), в %	январь - март 2011 года*	январь - март 2012 года	Темп прироста/снижения (-), в %
1	2	3	4	5	6	7	8
1	Кредиты, предоставленные экономическим субъектам, всего	47,5	53,3	12,2	6 278,2	7 418,6	18,2
1.1	в том числе: Юридическим лицам и индивидуальным предпринимателям, всего	37,8	37,9	0,3	5 306,3	5 986,0	12,8
1.1.1	из них: субъектам малого и среднего бизнеса	10,3	12,4	20,4	1 184,6	1 434,4	21,1
1.2	Физическим лицам	9,7	15,4	58,8	971,9	1 432,6	47,4

В I квартале 2012 года по сравнению с IV кварталом 2011 года традиционно для начала года отмечалось снижение объема кредитов, предоставленных экономическим субъектам Волгоградской области. Снижение составило 21,7%, в том числе по юридическим лицам и индивидуальным предпринимателям - 23,1%, по физическим лицам - 18,1% (рис. 3.1). В целом по Российской Федерации объем предоставленных кредитов снизился на 27,1%.

¹ Источником информации являются сводные данные Банка России по формам отчетности кредитных организаций 0409302 «Сведения о привлеченных и размещенных средствах», 0409316 «Сведения о жилищных кредитах».

Изменение объемов кредитования экономических субъектов Волгоградской области в 2011-2012 годах



В структуре объема кредитов, предоставленных экономическим субъектам региона (рис. 3.2), в январе-марте 2012 года по сравнению с январем-мартом 2011 года увеличился удельный вес кредитов, предоставленных физическим лицам (на 8,5 п.п.) и субъектам малого и среднего бизнеса (на 1,5 п.п.). При этом значительно сократилась доля кредитов, предоставленных юридическим лицам и индивидуальным предпринимателям, без учета субъектов малого и среднего бизнеса (на 10,0 п.п.).

Рисунок 3.2

Структура объема предоставленных кредитов экономическим субъектам Волгоградской области, в %



**Структура объема кредитов, предоставленных юридическим лицам
и индивидуальным предпринимателям в январе-марте 2012 года**

млрд. руб.

№ п/п	Категории кредитозаемщиков	Волгоградская область		Российская Федерация	
		Сумма	Удельный вес, %	Сумма	Удельный вес, %
1	2	3	4	5	6
1	Юридические лица и индивидуальные предприниматели, всего	37,90	х	5 986,0	х
	в том числе:				
1.1	на завершение расчетов	10,90	х	1 288,0	х
1.2	по видам деятельности:	27,00	100,0	4 698,0	100,0
	в том числе:				
1.2.1	добыча полезных ископаемых, всего	0,05	0,2	177,8	3,8
1.2.1.1	из них: добыча топливно-энергетических полезных ископаемых	0,05	0,2	113,9	2,4
1.2.2	обрабатывающие производства	6,29	23,3	891,6	19,0
1.2.2.1	производство пищевых продуктов, включая напитки, и табака	0,55	2,0	209,6	4,5
1.2.2.2	обработка древесины и производство изделий из дерева	0,00	0,0	10,7	0,2
1.2.2.3	целлюлозно-бумажное производство; издательская и полиграфическая деятельность	0,01	0,1	16,0	0,3
1.2.2.4	производство кокса, нефтепродуктов и ядерных материалов	0,07	0,3	70,9	1,5
1.2.2.5	химическое производство	1,55	5,7	104,6	2,2
1.2.2.6	производство прочих неметаллических минеральных продуктов	0,93	3,4	31,5	0,7
1.2.2.7	металлургическое производство и производство готовых металлических изделий	0,65	2,4	116,1	2,5
1.2.2.8	производство машин и оборудования	0,14	0,5	95,2	2,0
1.2.2.8.1	в том числе: производство машин и оборудования для сельского и лесного хозяйства	0,00	-	3,0	0,1
1.2.2.9	производство транспортных средств и оборудования	0,12	0,4	94,3	2,0
1.2.2.9.1	в том числе: производство автомобилей	0,00	-	20,6	0,4
1.2.3	производство и распределение электроэнергии, газа и воды	0,28	1,1	151,3	3,2
1.2.4	сельское хозяйство, охота и лесное хозяйство	3,59	13,3	142,0	3,0
1.2.4.1	из них: сельское хозяйство, охота и предоставление услуг в этих областях	3,50	13,0	127,6	2,7
1.2.5	строительство	1,05	3,9	344,3	7,3
1.2.5.1	из них: строительство зданий и сооружений	0,59	2,2	247,9	5,3
1.2.6	транспорт и связь	0,63	2,3	274,9	5,9
1.2.6.1	из них: деятельность воздушного транспорта, подчиняющегося и не подчиняющегося расписанию	0,00	-	34,8	0,7
1.2.7	оптовая и розничная торговля*	13,86	51,3	1 356,7	28,9
1.2.8	операции с недвижимым имуществом, аренда и предоставление услуг	0,41	1,5	350,0	7,5
1.2.9	прочие виды деятельности	0,85	3,1	1 009,4	21,5

*Оптовая и розничная торговля; ремонт автотранспортных средств, мотоциклов, бытовых изделий и предметов личного пользования.

Из общего объема кредитов, предоставленных юридическим лицам и индивидуальным предпринимателям Волгоградской области, 28,7% направлено на завершение расчетов при недостатке средств на расчетном счете (кредиты овердрафт), в целом по Российской Федерации данный показатель был ниже (21,5%).

В Волгоградской области основная часть кредитов юридическим лицам и индивидуальным предпринимателям (71,3%) предоставлена в соответствии с кредитными договорами. В январе-марте 2012 года по сравнению с аналогичным периодом 2011 года возросли объемы кредитов, предоставленных предприятиям по видам деятельности: “транспорт и связь” (на 78,1%), “оптовая и розничная торговля” (на 63,5%), “сельское хозяйство, охота и лесное хозяйство” (на 62,3%), “добыча полезных ископаемых” (в 7,1 раза). При этом сократился объем кредитов, предоставленных предприятиям, занимающимся производством и распределением электроэнергии, газа и воды (на 71,7%), строительством (на 42,7%), операциями с недвижимым имуществом, арендой и предоставлением услуг (на 31,2%). Объем кредитов по виду деятельности “обрабатывающие производства” снизился на 44,2%, при этом в его составе возрос объем кредитов по видам деятельности: “целлюлозно-бумажное производство, издательская и полиграфическая деятельность” - на 40%, “химическое производство” - на 35,1%, “производство кокса, нефтепродуктов и ядерных материалов” - на 21,3%.

Вследствие данных изменений в январе-марте 2012 года по сравнению с январем-мартом 2011 года в структуре возросла доля кредитов, предоставленных предприятиям по видам деятельности: “оптовая и розничная торговля” (на 18,9 п.п.), “сельское хозяйство, охота и лесное хозяйство” (на 4,9 п.п.), “транспорт и связь” (на 0,9 п.п.).

Кредитование экономических субъектов Волгоградской области осуществлялось в основном в валюте Российской Федерации. Доля кредитов в иностранной валюте снизилась с 1,3% в январе-марте 2011 года до 0,8% в январе-марте 2012 года (в целом по Российской Федерации - с 9,2% до 6,1%).

В январе-марте 2012 года по сравнению с январем-мартом 2011 года в Волгоградской области, как и в целом по Российской Федерации, отмечался значительный рост объемов и количества жилищных кредитов и ипотечных жилищных кредитов, предоставленных физическим лицам (табл. 3.3).

При этом в I квартале 2012 года по сравнению с IV кварталом 2011 года, количество жилищных и ипотечных жилищных кредитов, предоставленных физическим лицам Волгоградской области снизилось на 39,3% и 37,4%, объем - на 34,0% и 33,3% соответственно. В целом по Российской Федерации темпы снижения были несколько меньше: количество жилищных кредитов снизилось на 29,5%, ипотечных жилищных кредитов - на 30%, объем - на 26,2% и 26,3% соответственно.

Доля ипотечных жилищных кредитов в общем объеме кредитов, предоставленных физическим лицам, увеличилась с 12,2% в январе-марте 2011 года до 12,9% в январе-марте 2012 года (в целом по Российской Федерации - с 10,8% до 12,6%).

Данные по жилищным кредитам

№ п/п	Наименование показателя	Волгоградская область			Российская Федерация		
		январь - март 2011 года *	январь - март 2012 года	Темп прироста/снижения (-), в %	январь - март 2011 года *	январь - март 2012 года	Темп прироста/снижения (-), в %
1	2	3	4	5	6	7	8
1	Жилищные кредиты						
1.1	Объем кредитов, млн. руб.	1 291,0	1 992,0	54,3	116 024,0	189 964,0	63,7
1.2	Количество, единиц	1 219,0	1 662,0	36,3	92 070,0	136 805,0	48,6
1.3	Средний размер одного кредита, млн. руб.	1,06	1,20	13,3	1,26	1,39	10,3
2	Ипотечные жилищные кредиты						
2.1	Объем кредитов, млн. руб.	1 180,0	1 980,0	67,8	104 904,0	181 088,0	72,6
2.2	Количество, единиц	1 020,0	1 643,0	61,1	75 312,0	126 959,0	68,6
2.3	Средний размер одного кредита, млн. руб.	1,16	1,21	4,2	1,39	1,43	2,4

* Уточнены данные по графе 3 строки 2.1, 2.2, по графе 6.

В январе-марте 2012 года по сравнению с аналогичным периодом 2011 года средний размер жилищного и ипотечного жилищного кредита в Волгоградской области увеличился в большей степени, чем в целом по Российской Федерации (табл. 3.3). При этом средние размеры данных кредитов в Волгоградской области по-прежнему оставались ниже общероссийских показателей.

Продолжилось начавшееся в 2010 году снижение процентных ставок по жилищным и ипотечным жилищным кредитам. По Волгоградской области процентные ставки по указанным кредитам были минимальными за весь период наблюдения (с 2006 года).

Таблица 3.4

Средневзвешенные сроки кредитования и процентные ставки по жилищным кредитам, предоставленным физическим лицам, в рублях

№ п/п	Наименование показателя	Волгоградская область		Российская Федерация	
		январь - март 2011 года *	январь - март 2012 года	январь - март 2011 года *	январь - март 2012 года
1	2	3	4	5	6
1	Жилищные кредиты				
1.1	Средневзвешенный срок кредитования, месяцев	195,6	178,5	187,6	172,7
1.2	Средневзвешенная ставка, %	12,3	11,9	12,6	12,0
2	Ипотечные жилищные кредиты				
2.1	Средневзвешенный срок кредитования, месяцев	194,4	179,2	194,4	175,9
2.2	Средневзвешенная ставка, %	12,1	11,9	12,4	12,0

* Уточнены данные по графе 3 строки 1.1, 2.1, по графе 5 строка 2.1.

3.2. Задолженность по кредитам, предоставленным экономическим субъектам Волгоградской области

Рост общей величины задолженности по кредитам, предоставленным экономическим субъектам Волгоградской области, был выше общероссийского показателя. При этом в регионе значительно увеличилась просроченная задолженность по кредитам.

В январе-марте 2012 года увеличилась задолженность по кредитам, предоставленным экономическим субъектам Волгоградской области. Это было обусловлено как ростом задолженности по кредитам юридическим лицам и индивидуальным предпринимателям (доля влияния на общий прирост 53,8%), так и ростом задолженности по кредитам физическим лицам (46,2%). В целом по Российской Федерации отмечался рост задолженности по кредитам физическим лицам. При этом задолженность по кредитам, предоставленным юридическим лицам и индивидуальным предпринимателям, практически не изменилась (табл. 3.5).

Таблица 3.5

Задолженность по кредитам экономическим субъектам

млрд. рублей

№ п/п	Наименование показателя	Волгоградская область				Российская Федерация			
		01.04. 2011	01.01. 2012	01.04. 2012	Темп прироста, снижения (-), в %	01.04. 2011*	01.01. 2012*	01.04. 2012	Темп прироста, снижения (-), в %
1	2	3	4	5	6	7	8	9	10
1	Задолженность по кредитам, предоставленным экономическим субъектам, всего	156,8	184,6	192,4	4,2	18 078,9	22 596,1	22 969,9	1,7
	<i>из нее:</i>								
	<i>просроченная задолженность</i>	<i>13,3</i>	<i>15,5</i>	<i>17,2</i>	<i>11,0</i>	<i>1 017,5</i>	<i>1 098,2</i>	<i>1 152,9</i>	<i>5,0</i>
1.1	Юридическим лицам и индивидуальным предпринимателям, всего	104,0	116,7	120,9	3,6	13 905,9	17 061,4	17 091,2	0,2
	<i>из нее:</i>								
	<i>просроченная задолженность</i>	<i>8,1</i>	<i>10,8</i>	<i>12,4</i>	<i>14,8</i>	<i>731,3</i>	<i>807,9</i>	<i>853,8</i>	<i>5,7</i>
1.1.1	из них: субъектам малого и среднего бизнеса	31,5	40,2	43,2	7,5	3 181,9	3 843,5	4 008,2	4,3
	<i>из нее:</i>								
	<i>просроченная задолженность</i>	<i>3,3</i>	<i>3,7</i>	<i>5,1</i>	<i>37,8</i>	<i>301,4</i>	<i>314,8</i>	<i>367,6</i>	<i>16,8</i>
1.2	Физическим лицам	52,8	67,9	71,5	5,3	4 173,0	5 534,7	5 878,7	6,2
	<i>из нее:</i>								
	<i>просроченная задолженность</i>	<i>5,2</i>	<i>4,7</i>	<i>4,8</i>	<i>2,1</i>	<i>286,2</i>	<i>290,3</i>	<i>299,2</i>	<i>3,1</i>

* Уточнены данные по графе 7 строки 1, 1.1.1, графе 8 строка 1.1.1.

Опережающий рост просроченной задолженности (табл. 3.5) обусловил увеличение ее доли в составе задолженности по кредитам экономическим субъектам Волгоградской области с 8,4% на 01.01.2012 до 8,9% на 01.04.2012, в том числе по кредитам юридическим лицам и индивидуальным предпринимателям – с 9,3% до 10,3%. При этом по кредитам физическим лицам доля просроченной задолженности снизилась с 6,9% до 6,7%. В целом по Российской Федерации доля просроченной задолженности увеличилась с 4,9% до 5,0%, в том числе по кредитам юридическим лицам и индивидуальным предпринимателям – с 4,7% до 5,0%. По физическим лицам - снизилась с 5,2% до 5,1%.

В Волгоградской области задолженность по кредитам, предоставленным экономическим субъектам, по состоянию на 01.04.2012 превышала остаток средств клиентов (некредитных организаций), привлеченных кредитными организациями в Волгоградской области, на 41,6 млрд. рублей или на 27,6% (на 01.01.2012 превышение составляло 37,1 млрд. рублей или 25,2%). В целом по России задолженность по кредитам, предоставленным экономическим субъектам, была меньше (на 11,6%) средств клиентов (некредитных организаций), привлеченных банковским сектором Российской Федерации.

В январе-марте 2012 года увеличение привлеченных средств клиентов (некредитных организаций) было обусловлено ростом вкладов физических лиц. При этом уменьшилась величина депозитов юридических лиц. В целом по Российской Федерации привлеченные средства клиентов снизились (табл. 3.6).

Таблица 3.6

Остатки средств клиентов, привлеченных кредитными организациями

млрд. рублей

№ п/п	Наименование показателя	Волгоградская область			Российская Федерация		
		01.01.2012	01.04.2012	Темп прироста, снижения (-), в %	01.01.2012*	01.04.2012	Темп прироста, снижения (-), в %
1	2	3	4	5	6	7	8
1	Средства клиентов (некредитных организаций)	147,5	150,8	2,2	26 565,2	25 974,2	-2,2
1.1	из них: Депозиты юридических лиц	11,6	8,4	-27,6	7 382,6	6 225,9	-15,7
1.2	Вклады (депозиты) физических лиц	110,2	111,8	1,5	11 853,5	11 966,7	1,0

* Уточнены данные по графе 6 строки 1.

В Волгоградской области основная доля средств клиентов приходится на депозиты физических лиц, доля которых на 01.04.2012 составила 74,1%, в целом по Российской Федерации - 46,1%. Доля депозитов юридических лиц в составе средств клиентов (5,6%) была существенно ниже, чем в целом по Российской Федерации (24,0%).

Привлечение средств в Волгоградской области осуществлялось в основном в валюте Российской Федерации. При этом удельный вес средств, привлеченных в рублях, в общем объеме привлеченных средств несколько снизился с 90,3% (на 01.01.2012) до 89,6% (на 01.04.2012). В целом по Российской Федерации данный показатель практически не изменился и на 01.04.2012 составил 76,6%.

4. ОПЕРАЦИИ НА ВАЛЮТНОМ РЫНКЕ ¹

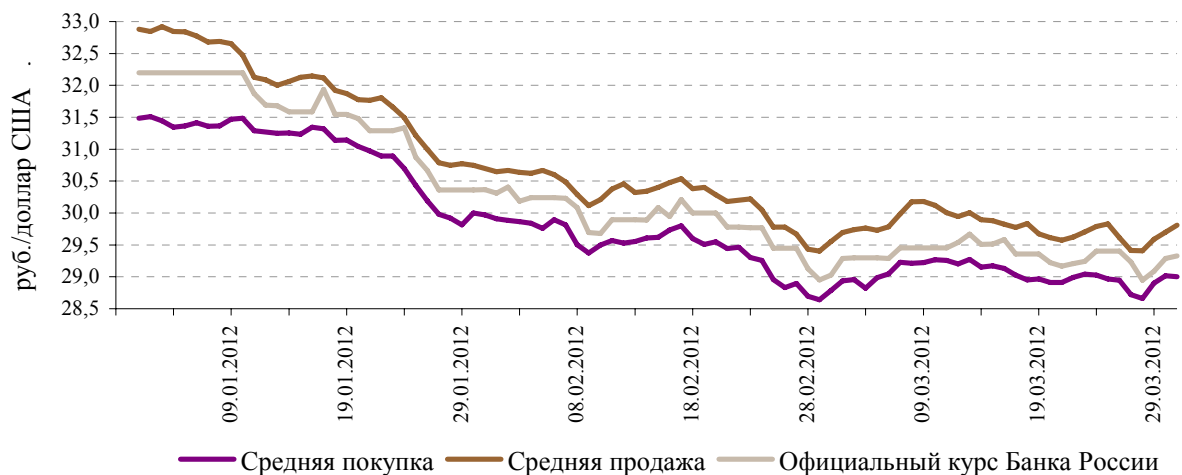
Значительно изменились объемы поступления/расходования наличной иностранной валюты, при этом отмечено ухудшение баланса валютных операций. На региональном рынке наличной иностранной валюты значительно вырос спрос населения на американские доллары и значительно снизился на общеевропейскую валюту.

В марте 2012 года Банк России сдвинул границы коридора бивалютной корзины вниз, и на конец месяца границы коридора находились на отметках 32,15-38,15 рубля (с декабря 2011 года ширина плавающего операционного интервала - 6 рублей).

В марте на внутреннем валютном рынке в условиях благоприятной внешнеэкономической конъюнктуры наблюдалось превышение предложения иностранной валюты над спросом. Объем нетто-покупки иностранной валюты Банком России в марте составил 4,3 млрд. долл. США. ²

Рисунок 4.1

Средние курсы покупки и продажи доллара США в уполномоченных банках (филиалах уполномоченных банков) Волгоградской области ³



За январь - март 2012 года курс доллара США к рублю (рис. 4.1) снизился на 8,91% (до 29,3282 руб./долл.), курс евро к рублю (рис. 4.2) снизился на 6% (до 39,1707 руб./евро). Для сравнения: в январе - марте 2011 года курс доллара США к рублю снизился на 6,33% (до 28,4290 руб./долл.) и курс евро к рублю снизился на 1,15% (до 40,0223 руб./евро).

¹ Подраздел подготавливается на основании отчета по форме 0409601 "Об операциях с наличной иностранной валютой и чеками в иностранной валюте" с учетом данных по филиалам Сбербанка России, действующим на территории Волгоградской области, предоставляемых "Справочно" и включаемых в сводные аналитические материалы.

² Источник публикации: "РИА Новости. Горячая линия", 13.04.2012; Вестник Банка России № 21 (1339) от 25.04.2012.

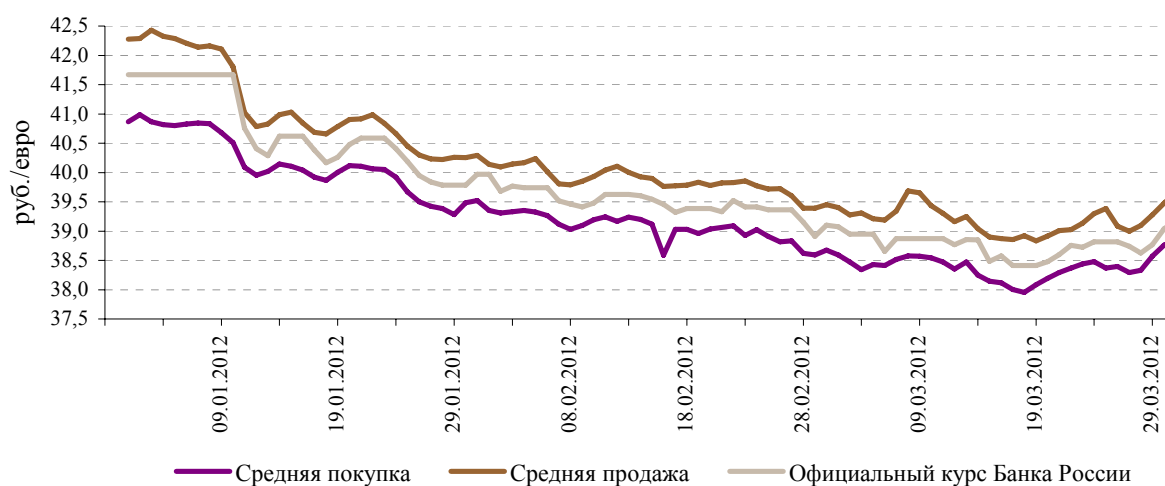
³ Под средними курсами покупки/продажи наличного доллара США и евро понимаются среднеарифметические курсы, рассчитываемые ежедневно на основании сведений, предоставляемых уполномоченными банками (филиалами уполномоченных банков).

Вырос отрыв среднего курса покупки доллара США от официального курса: в конце марта 2012 года отрыв составил 0,33 рубля (в конце марта 2011 года - 0,29 рубля). Аналогичная ситуация наблюдалась по евро: вырос отрыв среднего курса покупки евро от официального курса: в конце марта 2012 года - 0,38 рубля (в конце марта 2011 года - 0,25 рубля).

С начала 2012 года средний курс покупки доллара США снизился на 7,88% (с начала 2011 года - на 6,02%), средний курс продажи также снизился на 9,33% (с начала 2011 года - на 7,53%). Указанные изменения курсов сопровождались снижением спреда в январе-марте 2012 года на 0,59 руб. (в январе - марте 2011 года - на 0,55 руб.).

Рисунок 4.2

Средние курсы покупки и продажи евро в уполномоченных банках (филиалах уполномоченных банков) Волгоградской области



С начала 2012 года средний курс покупки евро снизился на 5,07% (с начала 2011 года - на 0,22%), средний курс продажи также снизился на 6,19% (с начала 2011 года - на 2,32%). Указанные изменения курсов сопровождались снижением спреда в январе - марте 2012 года на 0,55 руб. (в январе - марте 2011 года - на 0,88 руб.).

В начале 2012 года величина валютной премии по курсам покупки доллара США и евро заметно превышала валютную премию по курсам продажи. Противоположная ситуация сложилась к концу рассматриваемого периода.

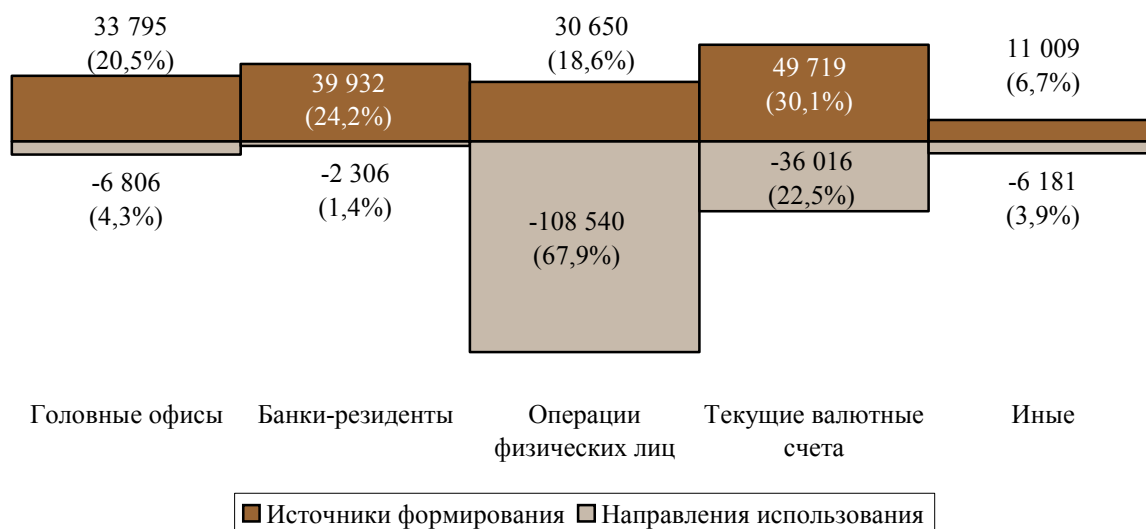
На конец марта 2012 года на региональном валютном рынке осуществляли операции с иностранной валютой 59 субъектов: 4 региональных банка, 10 филиалов Сбербанка Российской Федерации, 45 филиалов инорегиональных банков.

За период январь - март 2012 года по сравнению с соответствующим периодом прошлого года произошел значительный рост накопленных объемов поступления и расходования наличной иностранной валюты в эквиваленте долларов США (на 60,6% и 55,6% соответственно).

При этом баланс валютных операций ухудшился и составил 3,3% (за соответствующий период 2011 года - 0,1%).

Рисунок 4.3

Структура источников формирования и направлений использования наличной иностранной валюты уполномоченными банками (филиалами уполномоченных банков) региона¹



В структуре источников формирования наличной иностранной валюты в январе-марте 2012 года (рис. 4.3) по сравнению с соответствующим периодом прошлого года произошли значительные изменения по операциям с банками-резидентами и с головными офисами (их доля увеличилась на 14,7 п.п. и уменьшилась на 8,4 п.п. соответственно); заметные изменения наблюдались по иным операциям (их доля уменьшилась на 3,3 п.п.); незначительно уменьшилась доля по операциям с физическими лицами (на 2,8 п.п.) при несущественном уменьшении доли по операциям с текущими валютными счетами (на 0,1 п.п.).

В структуре направлений использования наличной иностранной валюты в январе-марте 2012 года по сравнению с соответствующим периодом прошлого года наблюдались существенные изменения по операциям с физическими лицами и с текущими валютными счетами (их доля увеличилась на 6,3 п.п. и уменьшилась на 5,9 п.п. соответственно); несущественно изменилась доля иных операций и операций с головными офисами (уменьшилась на 1,1 п.п. и увеличилась на 0,7 п.п. соответственно); не наблюдалось каких-либо изменений доли операций с банками-резидентами.

¹ В данном случае, под термином "операции физических лиц" понимаются операции с физическими лицами (резидентами и нерезидентами) по покупке, продаже наличной иностранной валюты, а также операции по приему/выдаче наличной иностранной валюты для осуществления/получения переводов без открытия счета.

Основными каналами поступления наличной иностранной валюты в регионе за январь-март 2012 года были операции с текущими валютными счетами и банками-резидентами.

Основными каналами расходования наличной иностранной валюты в регионе за январь-март 2012 года традиционно оставались операции с физическими лицами и с текущими валютными счетами.

Таблица 4.1

**Сводные данные о движении наличной иностранной валюты через
уполномоченные банки (филиалы уполномоченных банков) Волгоградской
области**

тыс. долларов США

№ п/п	Наименование показателя	январь-март 2011 года		январь-март 2012 года	
		Сумма	Удельный вес, %	Сумма	Удельный вес, %
1	2	3	4	5	6
1	Поступило наличной иностранной валюты, всего	102 775	100	165 105	100
	в том числе:				
1.1	ввезено в регион	38 029	37	71 422	43
1.1.1	поступления из головных офисов, расположенных за пределами региона	29 721	29	33 795	20
1.1.2	получено от банков-резидентов, расположенных за пределами региона	8 308	8	37 626	23
1.2	получено от банков-резидентов, расположенных в регионе	1 460	1	2 306	1
	Получено от банков-резидентов, всего (стр. 1.1.2 + 1.2)	9 767	10	39 932	24
1.3	поступило от операций с физическими лицами	53 033	52	80 369	49
1.3.1	куплено у физических лиц и принято для конверсии	21 994	21	30 650	19
1.3.2	принято от физических лиц для зачисления на их валютные счета	31 039	30	49 719	30
1.4	Иные поступления	10 254	10	11 009	7
1.4.1	принято для переводов без открытия счета	9 943	10	10 644	6
1.4.2	прочие поступления	311	0	365	0
2	Израсходовано наличной иностранной валюты, всего	102 703	100	159 850	100
	в том числе:				
2.1	вывезено из региона	3 642	4	6 806	4
2.1.1	отправлено в головные офисы, расположенные за пределами региона	3 642	4	6 806	4
2.1.2	выдано банкам-резидентам, расположенным за пределами региона	0	0	0	0
2.2	выдано банкам-резидентам, расположенным в регионе	1 460	1	2 306	1
	Выдано банкам-резидентам, всего (стр. 2.1.2 + 2.2)	1 460	1	2 306	1
2.3	израсходовано по операциям с физическими лицами	92 440	90	144 557	91
2.3.1	продано физическим лицам и выдано по конверсии	63 268	62	108 540	68
2.3.2	выдано физическим лицам с их валютных счетов	29 172	28	36 016	23
2.4	иные направления расходования	5 161	5	6 181	4
2.4.1	выдано переводов без открытия счета	4 463	4	5 285	3
2.4.2	прочие направления расходования	699	1	896	1

В январе-марте 2012 года произошло значительное снижение удельного веса евро в объемах ввоза наличной валюты в регион, где доля евро составила 24,7% (в январе-марте 2011 года - 36,3%), при значительном росте доли евро в вывозе до 67,4% (в январе-марте 2011 года - 48,8%).

Чистый ввоз долларов США вырос в 2,3 раза (в январе-марте 2011 года - 22 404,389 тыс.¹, в январе-марте 2012 года - 52 182,326 тыс.); чистый ввоз евро вырос незначительно, на 2% (в январе-марте 2011 года - 11 882,184 тыс., в январе-марте 2012 года - 12 075,087 тысяч).

Из остальных иностранных валют в регион ввозили английские фунты стерлингов - 313,533 тыс., швейцарские франки - 54,502 тыс., чешские кроны - 37,082 тыс., шведские кроны - 7,556 тыс., китайские юани - 3,175 тыс., а вывозили норвежские кроны - 26,058 тыс., датские кроны - 16,444 тыс., казахские тенге - 11,380 тыс., японские иены - 3,523 тыс. и канадские доллары - 0,020 тысяч.

Интерес населения к наличной иностранной валюте значительно вырос. Чистый спрос физических лиц на наличную иностранную валюту вырос на 63% до 64 188,042 тысяч. При этом на доллар США спрос увеличился в 2,1 раза до 55 076,967 тыс., а спрос на евро снизился на 33% до 8 606,308 тысяч. При этом сальдо операций по счетам физических лиц в евро с выдачи наличной валюты в январе-марте 2011 года в объеме 2 111,067 сменилось поступлением в январе-марте 2012 года в объеме 5 879,555 тысяч.

В структуре иных поступлений произошел рост прочих операций на 17% при росте на 7% операций по приему наличной валюты для переводов без открытия счета. В результате доля операций по приему наличной валюты для переводов без открытия счета практически не изменилась и составила 97%. В составе иных поступлений доля долларов США выросла на 1 п.п. и составила 90%. Следует отметить несущественные объемы операций по приему наличной валюты для переводов без открытия счета в английских фунтах стерлингов, швейцарских франках, канадских долларах, чешских кронах и по прочим операциям - в украинских гривнах.

В структуре иных направлений расходования произошел рост объема операций по выдаче переводов без открытия счета на 18% при росте объема прочих операций на 28%. В результате доля операций по выдаче переводов без открытия счета практически не изменилась и составила 86%. В составе операций по выдаче переводов без открытия счета произошел рост доли доллара США на 3 п.п. до 87% за счет снижения доли евро. В несущественных объемах осуществлялись выдачи переводов без открытия счета в норвежских кронах и прочие операции в украинских гривнах.

Сумма расходов по операциям с физическими лицами и прочих расходов за отчетный период составила 150 737,838 тыс., сумма поступлений по операциям с физическими лицами и прочим поступлениям - 91 377,716 тысяч. Таким образом, объем внутри-

¹ Здесь и далее данные приведены в долларовом эквиваленте.

**Сводные показатели покупки и продажи наличной иностранной валюты в
уполномоченных банках (филиалах уполномоченных банков) Волгоградской области**

Месяц	Средний размер разовой сделки (ед. валюты, USD-экв.)		Количество сделок, единиц		Среднемесячный курс (руб./ед.валюты)*		Средняя маржа по операции (руб.)	Офиц. курс (в среднем за период, руб./ед. валюты)	Доля в общем объеме (%)	
	Покупка	Продажа	Покупка	Продажа	Покупка	Продажа			Покупка	Продажа
Доллар США										
Январь	596	2 090	8 078	9 525	31,08	31,30	0,22	31,2383	51%	67%
Февраль	520	2 480	8 298	13 074	29,61	29,91	0,30	29,8855	38%	75%
Март	576	1 816	9 703	13 797	29,12	29,59	0,47	29,3161	56%	71%
Евро										
Январь	789	2 572	5 598	3 767	40,10	40,52	0,41	40,2722	47%	33%
Февраль	1 356	2 419	5 100	4 389	39,14	39,64	0,50	39,4822	61%	24%
Март	876	1 776	4 924	5 547	38,51	38,99	0,49	38,7777	43%	28%

* Среднемесячные курсы рубля по отношению к доллару и евро рассчитываются по формуле средней взвешенной.

региональных расходных операций с наличной иностранной валютой превысил величину внутренних поступлений.

В январе-марте 2012 года по сравнению с соответствующим периодом 2011 года средний размер сделки по покупке долларов США (табл. 4.2) вырос на 20%, а средний размер по продаже вырос на 44%. Размер среднего спреда снизился на 23 копейки. Доля валюты США в общем объеме покупки стала меньше на 5 п.п., а в общем объеме продажи - больше на 5 п.п. Количество сделок по покупке выросло на 5%, а по продаже - на 28%.

Средний размер сделки по покупке евро вырос на 45% при росте среднего размера сделки по продаже на 19%. Количество сделок по покупке выросло на 7%, а по продаже - на 21%. Средний спред по операциям вырос на 18 копеек.

5. Использование инструментов денежно-кредитного регулирования, предлагаемых Банком России

Кредитные организации (филиалы) преимущественно использовали внутридневные кредиты Банка России, обеспечивающие осуществление расчетов. У кредитных организаций увеличилась потребность в срочных кредитах Банка России. При этом снизилась активность участия кредитных организаций в депозитных операциях Банка России.

Уровень ликвидности банковского сектора региона остается достаточно высоким:

- среднедневные остатки средств на корреспондентских счетах (субсчетах) кредитных организаций (филиалов) Волгоградской области в январе-марте 2012 года по сравнению с аналогичным периодом 2011 года возросли (табл. 5.1) при сокращении количества корреспондентских счетов (субсчетов) на 6,1% (с 49 до 46);

- объем средств, размещенных кредитными организациями в I квартале 2012 года, превышал объем привлеченных средств: на межбанковском кредитном рынке – в 5,3 раза, по операциям с Банком России (кроме внутридневных кредитов) – в 19,0 раз.

При этом отмечены факты, свидетельствующие о снижении потребности в размещении и росте – в привлечении средств:

- объем срочных кредитов, полученных кредитными организациями (филиалами) региона в Банке России, увеличился в 56,3 раза (с 4,8 млн. руб. до 270,0 млн. руб., по России – рост в 5,4 раза) (табл. 5.2);

- объем размещенных в Банке России депозитов кредитных организаций Волгоградской области с использованием Системы электронных торгов Московской межбанковской валютной биржи снизился в 1,7 раза.

Таблица 5.1

Среднедневные остатки средств на корреспондентских счетах (субсчетах), открытых в Банке России

млрд. руб.

Период	Кредитные организации (филиалы), действующие на территории Волгоградской области		Кредитные организации Российской Федерации	
	Январь-март 2011 года	Январь-март 2012 года	Январь-март 2011 года	Январь-март 2012 года
1	2	3	4	5
Январь	1,8	2,2	625	868
Февраль	1,7	2,1	487	716
Март	1,7	1,9	573	686
<i>Среднее значение за январь-март</i>	<i>1,7</i>	<i>2,1</i>	<i>562</i>	<i>757</i>

5.1. Участие кредитных организаций (филиалов) в операциях рефинансирования Банка России

В целях регулирования ликвидности в платежной системе кредитные организации (филиалы) регулярно пользовались внутрисдневными кредитами Банка России. Для регулирования краткосрочной ликвидности кредитные организации привлекали ломбардные кредиты Банка России сроком на 1 день.

По состоянию на 01.04.2012 у 3 из 4 действующих в регионе кредитных организаций заключены генеральные кредитные договоры как на предоставление кредитов Банка России, обеспеченных залогом (блокировкой) ценных бумаг, так и на предоставление кредитов, обеспеченных активами или поручительствами.

Количество генеральных кредитных договоров, предусматривающих кредитование корреспондентских субсчетов филиалов, снизилось с 11 на 01.04.2011 до 10 на 01.04.2012. Одному филиалу кредитной организации предоставлено право пользования двумя видами кредитов Банка России: обеспеченными залогом (блокировкой) ценных бумаг и обеспеченными активами или поручительствами.

Таблица 5.2

Объем полученных кредитов Банка России

№ п/п	Виды кредитов	Кредитные организации (филиалы), действующие на территории Волгоградской области (млн. руб.)		Кредитные организации Российской Федерации (млрд. руб.)	
		Январь-март 2011 года	Январь-март 2012 года	Январь-март 2011 года	Январь-март 2012 года
1	2	3	4	5	6
1	Внутрисдневные кредиты	14 421,8	13 702,8	7 250,6	9 898,1
2	Кредиты овернайт	4,8	-	57,8	32,1
3	Ломбардные кредиты	-	270,0	7,6	35,1
4	Другие кредиты	-	-	4,1	308,9
	Всего	14 426,6	13 972,8	7 320,1	10 274,2

Количество филиалов кредитных организаций, фактически пользующихся кредитами Банка России, в январе-марте 2012 года по сравнению с аналогичным периодом 2011 года уменьшилось с 7 до 6, количество кредитных организаций – не изменилось (2).

Объем кредитов Банка России, полученных в январе-марте 2012 года кредитными организациями (филиалами), действующими на территории Волгоградской области, по сравнению с аналогичным периодом 2011 года уменьшился на 3,1% (по России – увеличился на 40,4%) (табл. 5.2).

Потребность кредитных организаций (филиалов) во внутрисдневных кредитах остается высокой. В январе-марте 2012 года по сравнению с аналогичным периодом 2011 года:

- оплачено на 6,8% больше документов за счет внутрисдневных кредитов при недостаточности средств на корреспондентских счетах (субсчетах) (табл. 5.3);
- увеличилось количество (в 4,7 раза) и сумма (в 14,4 раза) платежей системы БЭСП, оплаченных с помощью внутрисдневных кредитов;

- увеличилось количество кредитных организаций (филиалов), регулярно использующих внутрисдневные кредиты: в 69,6% случаев внутрисдневные кредиты предоставлялись четырем и более кредитным организациям (филиалам) (в 2011 году – в 62,5% случаев).

Таблица 5.3

Влияние полученных внутрисдневных кредитов Банка России на состояние расчетов в регионе

№ п/п	Наименование показателя	Январь-март 2011 года	Январь-март 2012 года	Темпы прироста, снижения (-), %
1	2	3	4	5
1	Количество кредитных организаций (филиалов), которым предоставлено право получения внутрисдневных кредитов Банка России, единиц (на конец периода)	11	10	-
2	Количество активных контрагентов Банка России по кредитным операциям, единиц (на конец периода)	7	7	-
3	Удельный вес количества дней использования внутрисдневных кредитов в количестве дней установления лимита внутрисдневного кредита и кредита овернайт, %	100,0	98,2	-1,80
4	Количество документов, оплаченных за счет использования внутрисдневных кредитов	290 003	309 618	6,76
5	Среднее количество оборотов денежных средств по списанию с корреспондентских счетов (субсчетов), оборотов в день:	X	X	X
5.1	- по кредитным организациям (филиалам) региона	3,40	3,50	2,94
5.2	- по кредитным организациям (филиалам), которым предоставлено право использования внутрисдневных кредитов Банка России	8,08	8,51	5,32
5.3	- по активным контрагентам Банка России по кредитным операциям	17,50	12,62	-27,89
6	Средний срок оборачиваемости денежных средств по списанию с корреспондентских счетов (субсчетов), дней:	X	X	X
6.1	- по кредитным организациям (филиалам) региона	0,30	0,30	-
6.2	- по кредитным организациям (филиалам), которым предоставлено право использования внутрисдневных кредитов Банка России	0,12	0,12	-
6.3	- по активным контрагентам Банка России по кредитным операциям	0,06	0,08	33,33

Внутрисдневные кредиты Банка России, несмотря на снижение их объема, по-прежнему оказывают положительное влияние на состояние расчетов – показатели оборачиваемости денежных средств на корреспондентских счетах (субсчетах) активных контрагентов Банка России по кредитным операциям в 3,6 раза выше, чем в целом по региону (табл. 5.3).

Увеличилась потребность кредитных организаций в срочных кредитах Банка России.

В январе-марте 2012 года одна кредитная организация 3 раза пользовалась ломбардными кредитами по фиксированной процентной ставке сроком на 1 календарный день, в аналогичном периоде 2011 года кредитная организация пользовалась 1 раз кредитом овернайт (табл. 5.2).

Кредитами Банка России, обеспеченными активами или поручительствами, кредитные организации (филиалы) региона не пользовались, как и в 2011 году. Все кредиты Банка России были обеспечены залогом (блокировкой) ценных бумаг.

В целом по Российской Федерации в период январь-март 2012 года увеличение потребности во внутрисрочных, ломбардных кредитах и кредитах, обеспеченных активами или поручительствами, сопровождалось снижением потребности в кредитах овернайт. Кредиты Банка России, обеспеченные активами или поручительствами (кроме внутрисрочных кредитов и кредитов овернайт), увеличились по сравнению с аналогичным периодом 2011 года в 75 раз вследствие роста потребности в срочных кредитах, в основном, в январе 2012 года, и составили 3% от общего объема полученных в январе-марте 2012 года кредитов Банка России (табл. 5.2).

Информация о ставках, сложившихся по итогам ломбардных кредитных аукционов, а также по кредитам, предоставляемым на фиксированных условиях, приводится в Приложении 3.

5.2. Использование кредитными организациями права на усреднение обязательных резервов

Кредитные организации региона в полной мере использовали право на усреднение обязательных резервов в целях получения дополнительной ликвидности.

Все действующие кредитные организации Волгоградского региона использовали право на усреднение обязательных резервов (по России правом на усреднение обязательных резервов в период с 10.03.2012 по 10.04.2012 пользовались 688 или 70,4% от общего числа действующих кредитных организаций).

В течение января-марта 2012 года предельное значение коэффициента усреднения обязательных резервов не изменялось и составляло 0,6. Все действующие кредитные организации использовали предельное значение коэффициента усреднения, что позволило им снизить объем изъятия ликвидности в условиях увеличения обязательных резервов, обусловленного ростом объема резервируемых обязательств.

Обязательные резервы и усредненная величина обязательных резервов кредитных организаций Волгоградского региона в течение января-марта 2012 года увеличились на 11,4 % (по России – на 1,8% и на 2,2%) в результате роста общего объема резервируемых обязательств кредитных организаций Волгоградской области на 11,6%.

5.3. Участие кредитных организаций в депозитных операциях Банка России

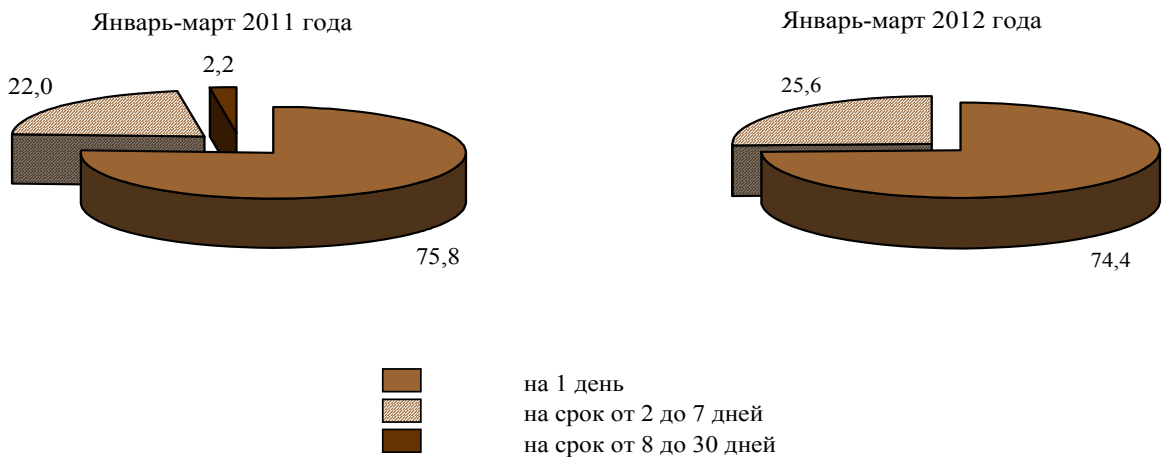
Объем депозитов региональных кредитных организаций, размещенных в Банке России в январе-марте 2012 года, снизился по сравнению с соответствующим периодом 2011 года. Кредитные организации размещали средства в Банке России на короткие сроки, используя Систему электронных торгов Московской межбанковской валютной биржи (далее – СЭТ ММВБ).

По состоянию на 01.04.2012 со всеми действующими кредитными организациями региона заключены Генеральные депозитные соглашения о заключении депозитных сделок в валюте Российской Федерации с использованием Системы электронных торгов ЗАО ММВБ (далее – ГДС).

В январе-марте 2012 года кредитные организации размещали денежные средства через СЭТ ММВБ: объем размещенных депозитов составил 5,1 млрд. руб., снизившись в 1,7 раза по сравнению с аналогичным периодом 2011 года. Наибольший объем средств был размещен на срок от 8 до 30 дней, размещение на срок 1 день не осуществлялось (рис. 5.2). Кредитные организации региона не принимали участие в депозитных аукционах Банка России через Главное управление, также как и в январе-марте 2011 года. По России объем депозитных операций Банка России за январь-март 2012 года составил 11,9 трлн. руб., снизившись в 1,9 раза по сравнению с аналогичным периодом 2011 года.

Рисунок 5.2

Структура объемов депозитов, размещенных в Банке России с использованием СЭТ ММВБ, в %



В I квартале 2012 года Совет директоров Банка России трижды принимал решение оставить без изменения процентные ставки по депозитным операциям Банка России. С 26.12.2011 фиксированные ставки по всем депозитным операциям на стандартных условиях составляют 4,0% годовых (в аналогичном периоде 2011 года Банк России один раз повышал фиксированные процентные ставки по депозитным операциям, проводимым на стандартных условиях «овернайт», «до востребования», «том-некст», «спот-некст» на 0,25 процентных пункта с 2,75% до 3,0% годовых, оставив без изменения фиксированные

ставки по депозитным операциям, проводимым на стандартных условиях «одна-неделя» и «спот-неделя»).

В январе-марте 2012 года средневзвешенная доходность депозитов, размещенных в Банке России на срок 1 месяц по итогам депозитных аукционов, увеличилась с 3,91% до 4,05% годовых (в аналогичном периоде прошлого года – с 3,11% до 3,25% годовых). Начиная с января 2011 года, Банк России приостановил проведение депозитных операций на срок 3 месяца. С 10 апреля 2012 года система инструментов денежно-кредитной политики Банка России дополнилась депозитными аукционами на срок 1 неделя.

Информация об установленных Банком России ставках по депозитным операциям приводится в Приложении 3.

Термины и определения

- Активные контрагенты Банка России по кредитным операциям** – кредитные организации (филиалы), у которых удельный вес количества дней получения внутрдневных кредитов в общем количестве дней, когда кредитной организации (филиалу) устанавливались лимиты внутрдневного кредита и кредита овернайт, составляет не менее 20%.
- Авторизация (банковские карты)** – разрешение на проведение транзакции, т.е. выдача подтверждения гарантии оплаты товаров или услуг/получения наличных, приобретаемых/получаемых держателем карты в ходе конкретной транзакции, выдаваемой эмитентом карты эквайеру, который передает его предприятию торговли/услуг.
- Баланс валютных операций** – разница между поступлением и расходом наличной иностранной валюты, отнесенная к сумме поступлений, в долях или процентах (по формуле: (приход-расход)/приход * 100%).
- Банковская сеть Волгоградской области** – кредитные организации (филиалы) и их внутренние структурные подразделения, действующие на территории Волгоградской области.
- Банковский сектор Волгоградской области** – кредитные организации (филиалы), действующие на территории Волгоградской области и представляющие отчетность в ГУ Банка России по Волгоградской области.
- Банкомат** – электронный программно-технический комплекс, предназначенный для совершения без участия уполномоченного работника кредитной организации операций выдачи (приема) наличных денежных средств, в том числе с использованием платежных карт, и передачи распоряжений кредитной организации о перечислении денежных средств с банковского счета (счета вклада) клиента, а также для составления документов, подтверждающих соответствующие операции.
- Валютная премия** – разница между курсом (покупки, продажи) иностранной валюты, устанавливаемым уполномоченным банком (филиалом) и официальным курсом Банка России.
- Внутрдневной кредит** – кредит Банка России, предоставляемый при осуществлении платежа с корреспондентского счета (субсчета) кредитной организации (филиала) сверх остатка денежных средств на данном корреспондентском счете (субсчете) кредитной организации.
- Волатильность курса** – непостоянство, изменчивость курса на бирже за конкретный рассматриваемый период.
- ГДС** – Генеральное депозитное соглашение кредитной организации с Банком России о заключении депозитных сделок в валюте Российской Федерации с использованием Системы электронных торгов ЗАО ММВБ.

Депозитная операция – операция по привлечению денежных средств кредитных организаций в валюте Российской Федерации в депозиты, открываемые в Банке России.

Депозитная операция «том-некст» – депозитная операция сроком на 1 рабочий день (при совершении депозитной операции в четверг - на период от пятницы до понедельника включительно), при которой поступление (перечисление) средств на счет по учету депозита, открытый в Банке России, осуществляется на следующий рабочий день после совершения операции, а возврат суммы депозита и уплата процентов осуществляются на следующий рабочий день после установленной даты поступления (перечисления) средств на счет по учету депозита, открытый в Банке России.

Депозитная операция «1 неделя» – депозитная операция сроком на семь календарных дней, при которой поступление (перечисление) средств на счет по учету депозита, открытый в Банке России, осуществляется в день совершения операции, а возврат суммы депозита и уплата процентов осуществляются на седьмой календарный день после установленной даты поступления (перечисления) средств на счет по учету депозита, открытый в Банке России.

Депозитная операция «спот-некст» – депозитная операция сроком на 1 рабочий день (при совершении депозитной операции в среду - на период с пятницы до понедельника включительно), при которой поступление (перечисление) средств на счет по учету депозита, открытый в Банке России, осуществляется на второй рабочий день после совершения операции, а возврат суммы депозита и уплата процентов осуществляются на следующий рабочий день после установленной даты поступления (перечисления) средств на счет по учету депозита, открытый в Банке России.

Депозитная операция «спот-неделя» – депозитная операция сроком на семь календарных дней, при которой поступление (перечисление) средств на счет по учету депозита, открытый в Банке России, осуществляется на второй рабочий день после совершения операции, а возврат суммы депозита и уплата процентов осуществляются на седьмой календарный день после установленной даты поступления (перечисления) средств на счет по учету депозита, открытый в Банке России.

Депозитная операция «до востребования» – депозитная операция, осуществляемая на условиях возврата депозита по первому требованию, при которой поступление (перечисление) средств на счет по учету депозита, открытый в Банке России, и возврат суммы депозита и уплата процентов (оставшейся к выплате части процентов) осуществляется на условиях, согласованных кредитной организацией и Банком России в порядке, установленном Банком России.

- Дополнительный офис** – внутреннее структурное подразделение кредитной организации (филиала), осуществляющее все или часть банковских операций, предусмотренных выданной кредитной организации лицензией на осуществление банковских операций (положением о филиале).
- Задолженность по кредитам** – остаток задолженности (включая просроченную) по действующим кредитным договорам (дополнительным соглашениям) по состоянию на отчетную дату.
- Зарегистрированный уставный капитал** – уставный капитал, величина которого оплачена участниками, внесена в учредительные документы кредитной организации (то есть уполномоченным регистрирующим органом в Единый государственный реестр юридических лиц внесена запись о государственной регистрации изменений в учредительные документы кредитной организации (запись о государственной регистрации учредительных документов кредитной организации в новой редакции), содержащих сведения о величине уставного капитала).
- Импринтер** – механическое устройство, позволяющее получить на слипе (документе, формирующемся в торговой точке и удостоверяющем факт осуществления платежа по карточке) оттиск: данных о клиенте, эмбоссированных на пластиковой карточке, и данных о торговой точке с клише импринтера. (Эмбоссирование - механическое выдавливание на пластиковой карточке буквенно-цифровой информации с последующей окраской. Эмбоссирование является обязательным атрибутом банковских карточек).
- Индекс развития сберегательного дела** – определяется как отношение вкладов физических лиц в кредитных организациях на душу населения к денежным доходам на душу населения и характеризует степень удовлетворения спроса населения региона на сберегательные услуги (в данном случае под термином "сберегательные услуги" понимаются банковские операции по приему вкладов физических лиц).
- Иностранная валюта** – а) денежные знаки в виде банкнот, казначейских билетов, монеты, находящиеся в обращении и являющиеся законным средством наличного платежа на территории соответствующего иностранного государства (группы иностранных государств), а также изымаемые либо изъятые из обращения, но подлежащие обмену указанные денежные знаки; б) средства на банковских счетах и в банковских вкладах в денежных единицах иностранных государств и международных денежных или расчетных единицах.
- Институциональная обеспеченность банковскими услугами** – определяется как отношение количества кредитных организаций, филиалов и дополнительных офисов кредитных организаций, расположенных в регионе, к численности населения и характеризует степень охвата населения банковской инфраструктурой.

Конверсия валют – обмен одной иностранной валюты на другую иностранную валюту.

Кредитно-кассовый офис – внутреннее структурное подразделение кредитной организации (филиала), осуществляющее операции по предоставлению денежных средств субъектам малого предпринимательства и физическим лицам, а также по их возврату (погашению), кассовое обслуживание юридических и физических лиц. Кредитно-кассовый офис также вправе осуществлять отдельные виды банковских операций и иных сделок с наличной иностранной валютой и валютой Российской Федерации, чеками (в том числе дорожными чеками), номинальная стоимость которых указана в иностранной валюте.

Кредитные организации – региональные кредитные организации с их филиалами.

Кредитные организации (филиалы) - кредитные организации (филиалы), действующие на территории Волгоградской области и представляющие отчетность в ГУ Банка России по Волгоградской области.

Кредиты – кредиты, депозиты и прочие размещенные средства, предоставленные кредитными организациями (филиалами), действующими на территории Волгоградской области, нефинансовым организациям-резидентам, юридическим лицам - нерезидентам (кроме банков), физическим лицам (резидентам и нерезидентам), финансовым органам и внебюджетным фондам, банкам (резидентам и нерезидентам).

Кредиты Банка России – кредиты, обеспеченные залогом (блокировкой) ценных бумаг, активами или поручительствами, предоставляемые Банком России кредитным организациям (филиалам).

Кредит овернайт – кредит Банка России, предоставляемый кредитной организации (филиалу) в конце времени приема и обработки расчетных документов, предъявленных к корреспондентским счетам (субсчетам) кредитных организаций (филиалов), в сумме непогашенного кредитной организацией (филиалом) внутридневного кредита.

Кредиты овердрафт – особая форма предоставления кредита клиенту банка в случае, когда величина платежа превышает остаток средств на счете клиента. В этом случае банк списывает средства со счета клиента в полном объеме, то есть автоматически предоставляет клиенту кредит на сумму, превышающую остаток средств.

Кредиты физическим лицам – кредиты, предоставленные физическим лицам (кроме кредитов физическим лицам-предпринимателям).

Коэффициент усреднения – числовой множитель, значение которого находится в интервале от 0 до 1, устанавливаемый Советом директоров Банка России, для расчета усредненной величины обязательных резервов.

- Лимит внутрисуточного кредита и кредита овернайт** – максимальная величина задолженности кредитной организации (филиала) по внутрисуточному кредиту (максимальная величина кредита овернайт, который может быть получен кредитной организацией (филиалом) в течение одного дня).
- Ломбардный кредит** – кредит Банка России, предоставляемый кредитной организации (филиалу) по заявлению на получение ломбардного кредита по фиксированной процентной ставке или по заявке на участие в ломбардном кредитном аукционе.
- Механизм усреднения обязательных резервов** – поддержание части размера (суммы) обязательных резервов на корреспондентском счете и субсчете (субсчетах) кредитной организации, рассчитываемого(ой) путем применения коэффициента усреднения к нормативной величине обязательных резервов.
- Нефинансовые организации** (в соответствии с Указанием Банка России от 12.11.2009 № 2332-У) – коммерческие организации всех форм собственности и юридические лица - нерезиденты (за исключением кредитных организаций – нерезидентов).
- Нормативная величина обязательных резервов** – сумма обязательных резервов, подлежащая депонированию в Банке России. Рассчитывается путем применения норматива (нормативов) обязательных резервов к средней хронологической величине резервируемых обязательств за отчетный период и исключения в порядке, установленном Банком России, наличных денежных средств в валюте Российской Федерации в кассе кредитной организации.
- Оборачиваемость денежных средств на корреспондентских счетах, открытых в Банке России** – определяется показателями среднего количества оборотов средств на счетах за день и среднего срока оборачиваемости средств на счетах в расчетном периоде. Среднее количество оборотов средств на счетах за день определяется как отношение среднего однодневного оборота к средним остаткам средств на счетах. Средний срок оборачиваемости средств на счетах является обратной величиной количества оборотов средств на счетах.
- Объем предоставленных кредитов** – сумма средств, предоставленных в течение отчетного периода по кредитным договорам (дополнительным соглашениям). Формируется нарастающим итогом с начала года.
- Операционная касса вне кассового узла** – внутреннее структурное подразделение кредитной организации (филиала), осуществляющее кассовые операции с юридическими и физическими лицами, а также отдельные виды банковских операций и иных сделок с наличной иностранной валютой и валютой Российской Федерации, чеками (в том числе дорожными чеками), номинальная стоимость которых указана в иностранной валюте.

Операционный офис – внутреннее структурное подразделение кредитной организации (филиала), осуществляющее все или часть банковских операций, предусмотренных выданной кредитной организации лицензией на осуществление банковских операций (положением о филиале), за исключением: осуществления операций (включая операции за счет клиентов) по купле и (или) продаже иностранной валюты как в наличной, так и в безналичной форме на межбанковском и биржевом валютных рынках, ценных бумаг и иных финансовых активов, связанные с принятием кредитной организацией финансовых рисков; получения займов (кредитов), привлечения депозитов и иных средств от кредитных организаций; открытия и ведения корреспондентских счетов кредитных организаций (филиалов); открытия корреспондентских счетов в кредитных организациях (филиалах) для осуществления операций; выдачи банковских гарантий; осуществления акцептования и (или) авалирования векселей.

Организации – финансовые и нефинансовые (коммерческие и некоммерческие) организации всех форм собственности, а также юридические лица – нерезиденты.

Официальный курс доллара США по отношению к российскому рублю – рассчитывается и устанавливается Банком России на основе котировок межбанковского внутреннего валютного рынка по операциям "доллар США - рубль" в соответствии с методикой определения официальных курсов иностранных валют по отношению к рублю, утвержденной распоряжением Банка России.

Официальный курс евро по отношению к российскому рублю – устанавливается Банком России на основе официального курса доллара США к российскому рублю и курса евро к доллару США на международных валютных рынках.

Передвижной пункт кассовых операций – внутреннее структурное подразделение кредитной организации (филиала), функционирующее на базе автотранспортного средства, предназначен для проведения кассовых операций с участием физических лиц (резидентов и нерезидентов), не осуществляющих предпринимательскую деятельность без образования юридического лица.

Платежи, проведенные в пределах одного подразделения кредитной организации – платежи, проведенные со счетов клиентов, не являющихся кредитными организациями, счетов по учету финансово-хозяйственной деятельности кредитной организации на счета других клиентов, не являющихся кредитными организациями, счета по учету финансово-хозяйственной деятельности кредитной организации.

Платежная транзакция – платежная операция расчетов за приобретенные товары и услуги, выполняемая с использованием платежных карточек, чеков, наличных денег и других законных платежных средств.

Портфель ценных бумаг – совокупность ценных бумаг, приобретенных кредитными организациями (филиалами).

Региональная платежная система – включает платежную систему Банка России и частные платежные системы (расчеты через корреспондентские счета и счета участников расчетов, открытые кредитными организациями (их филиалами) в других кредитных организациях и в расчетных небанковских кредитных организациях; через счета межфилиальных расчетов; со счетов клиентов, не являющихся кредитными организациями, счетов по учету финансово-хозяйственной деятельности кредитной организации на счета других клиентов, не являющихся кредитными организациями, счета по учету финансово-хозяйственной деятельности), применяемые в регионе.

Сальдо операций физических лиц с наличной иностранной валютой (СОФЛ) или чистый спрос физических лиц на наличную иностранную валюту – разница между объемом наличной иностранной валюты, проданной физическим лицам, выданной им по конверсии и с их валютных счетов, и объемом наличной иностранной валюты, купленной у физических лиц, принятой у них по конверсии и для зачисления на их валютные счета.

Совокупный индекс обеспеченности банковскими услугами – характеризует степень обеспеченности региона банковскими услугами по индексам: институциональная обеспеченность банковскими услугами по численности населения, финансовая обеспеченность банковскими услугами (по активам и объему кредитов), индекс развития сберегательного дела и определяется как корень четвертой степени из произведения данных индексов.

Средства клиентов – средства клиентов (некредитных организаций), привлеченные кредитными организациями, по состоянию на отчетную дату.

Спрэд (маржа) – разница между курсом покупки и курсом продажи иностранной валюты.

СЭТ ММВБ – Система электронных торгов Московской межбанковской валютной биржи.

Уполномоченные банки – кредитные организации, созданные в соответствии с законодательством Российской Федерации и имеющие право на основании лицензий Центрального банка Российской Федерации осуществлять банковские операции со средствами в иностранной валюте, а также действующие на территории Российской Федерации в соответствии с лицензиями Центрального банка Российской Федерации филиалы кредитных организаций, созданных в соответствии с законодательством иностранных государств, имеющие право осуществлять операции со средствами в иностранной валюте.

Филиалы – филиалы инорегиональных кредитных организаций, включая отделения (филиалы) Акционерного коммерческого Сберегательного банка Российской Федерации, расположенные на территории Волгоградской области.

Финансовая обеспеченность банковскими услугами (по активам и объему кредитов) – определяется как отношение сальдированных активов головных офисов и филиалов, действующих на территории региона/кредитов, предоставленных

нефинансовым организациям - резидентам и физическим лицам - резидентам, к валовому региональному продукту.

Чистый ввоз иностранной валюты в регион – разница между, с одной стороны, суммой поступлений наличной иностранной валюты из головных офисов уполномоченных банков, расположенных за пределами региона, и купленной у банков-резидентов, расположенных за пределами региона, и, с другой стороны, суммой наличной иностранной валюты, отправленной в головные офисы уполномоченных банков, расположенных за пределами региона, и проданной банкам-резидентам, расположенным за пределами региона.

Электронный терминал – электронное устройство, позволяющее считывать информацию с магнитной полосы или чипа карточки и осуществлять связь с банком для проведения авторизации с целью осуществления операции по банковской карте.

Экономические субъекты – юридические лица, физические лица, индивидуальные предприниматели.

Эмитент карт – банк - член платежной системы, сертифицированный на персонализацию платежных карт; кредитно-финансовое учреждение, которое выпускает платежные карты, получает данные о транзакциях, произведенных держателями карт, осуществляет авторизацию, гарантирует оплату совершенных держателем карт транзакций и относит суммы транзакций на счета держателей карт.

ЮФО – Южный федеральный округ, в который в соответствии с Указом Президента Российской Федерации от 19.01.2010 № 82 входят: Республика Адыгея, Республика Калмыкия, Краснодарский край, Астраханская область, Волгоградская область, Ростовская область.

Динамика количества счетов клиентов кредитных организаций (филиалов)

Единиц

№ п/п	Наименование показателя	Количество счетов						
		всего			в том числе			
		на 01.04.2011	на 01.04.2012	изменения (+/-)	в валюте Российской Федерации		в иностранной валюте	
					на 01.04.2011	на 01.04.2012	на 01.04.2011	на 01.04.2012
1	2	3	4	5	6	7	8	9
1	Счета, открытые клиентам - юридическим лицам, не являющимся кредитными организациями, и индивидуальным предпринимателям, которые могут использоваться для проведения платежей, всего	83 835	90 745	6 910	78 956	85 603	4 879	5 142
1.1	из них: счета, по которым с начала отчетного года проводились операции по списанию денежных средств	49 859	54 205	4 346	49 195	53 481	664	724
1.1.1	из них: доступ к которым предоставлен дистанционным способом	17 503	25 039	7 536	17 187	24 722	316	317
1.1.1.1	из них: доступ к которым предоставлен через сеть Интернет	11 894	21 624	9 730	11 758	21 428	136	196
2	Счета, открытые клиентам - физическим лицам на основании договора банковского счета и договора банковского вклада, которые могут использоваться для проведения платежей, всего	7 305 156	7 871 215	566 059	7 180 098	7 728 153	125 058	143 062
2.1	из них: счета, открытые на основании договора банковского счета	1 791 576	1 853 829	62 253	1 769 381	1 835 131	22 195	18 698
2.2	счета, по которым с начала отчетного года проводились операции по списанию денежных средств	877 781	991 375	113 594	871 021	984 166	6 760	7 209
2.2.1	из них: доступ к которым предоставлен дистанционным способом	529 919	707 406	177 487	528 532	705 437	1 387	1 969

1	2	3	4	5	6	7	8	9
2.2.1.1	из них: доступ к которым предоставлен через сеть Интернет	37 649	94 895	57 246	36 978	94 291	671	604
2.2.1.2	доступ к которым предоставлен с использова- нием мобильных телефонов	116 845	217 311	100 466	116 826	217 293	19	18
3	Корреспондентские счета, счета участников расчетов, открытые кредитным орга- низациям (их филиалам)	30	21	-9	15	11	15	10

Процентные ставки по операциям Банка России в разрезе инструментов денежно-кредитного регулирования в январе-марте 2012 года*

(на конец периода)

%

	Срок	Январь 2012	Февраль 2012	Март 2012
Ломбардные кредитные аукционы (минимальные процентные ставки)	1 неделя	5,25	5,25	5,25
	3 месяца	6,75	6,75	6,75
	6 месяцев ¹	7,25	7,25	7,25
	12 месяцев ²	7,75	7,75	7,75
Ломбардные кредитные аукционы (средневзвешенные процентные ставки)	1 неделя	5,33	5,28	5,29
	3 месяца	-	6,78	-
	6 месяцев ¹	х	х	х
	12 месяцев ²	х	х	х
Кредиты овернайт	Овернайт	8,00	8,00	8,00
Ломбардные кредиты (по фиксированной процентной ставке)	1 день	6,25	6,25	6,25
	7 дней ³	6,25	6,25	6,25
	30 дней ⁴	6,25	6,25	6,25
Кредиты, обеспеченные нерыночными активами или поручительствами (по фиксированной процентной ставке)	До 90 дней	7,00	7,00	7,00
	От 91 до 180 дней	7,50	7,50	7,50
	От 181 до 365 дней ²	8,00	8,00	8,00
Кредиты, обеспеченные золотом	До 90 дней	6,75	6,75	6,75
	От 91 до 180 дней	7,25	7,25	7,25
	От 181 до 365 дней ⁵	х	х	х
Депозитные операции (по фиксированной процентной ставке)	Овернайт	4,00	4,00	4,00
	До востребования	4,00	4,00	4,00
	Том-некст	4,00	4,00	4,00
	Спот-некст	4,00	4,00	4,00
	Одна неделя ³	4,00	4,00	4,00
	Спот-неделя ³	4,00	4,00	4,00
Депозитные аукционы (максимальные процентные ставки)	1 неделя ⁶	х	х	х
	1 месяц	5,50	5,50	5,50
	3 месяца ⁷	6,50	6,50	6,50
Депозитные аукционы (средневзвешенные процентные ставки)	1 неделя ⁶	х	х	х
	1 месяц	4,00	4,03	4,04
	3 месяца ⁷	х	х	х
<i>Справочно: ставка рефинансирования</i>		8,00	8,00	8,00

¹ Банк России, начиная с 01.10.2010, приостановил проведение операций.² Банк России, начиная с 30.04.2010, приостановил проведение операций, возобновил - с 02.04.2012.³ Банк России, начиная с 17.04.2012, приостановил проведение операций.⁴ Банк России, начиная с 10.02.2011, приостановил проведение операций.⁵ Банк России, начиная с 02.04.2012, приступил к проведению операций по предоставлению кредитов на срок от 181 до 365 календарных дней.⁶ Банк России, начиная с 10.04.2012, дополнил систему инструментов денежно-кредитной политики депозитными аукционами на срок 1 неделя.⁷ Банк России, начиная с 11.01.2011, приостановил проведение операций.

Активные и пассивные операции¹

Таблица 1

Динамика объема и состава пассивов кредитных организаций (филиалов), действующих на территории Волгоградской области

млн. руб.

№ п/п	Пассивы	01.04.2011	01.01.2012	01.04.2012	Темпы прироста/снижения (-) 01.04.2012 к 01.01.2012, %	Доля влияния, %
1	2	3	4	5	6	7
1	Фонды и прибыль кредитных организаций	6 651,8	12 745,7	5 663,2	-55,6	308,8
2	Кредиты, депозиты и прочие привлеченные средства, полученные кредитными организациями от Банка России	0,0	0,0	90,0	-	-3,9
3	Счета кредитных организаций и банков-нерезидентов	99,4	202,8	107,9	-46,8	4,1
4	Кредиты, депозиты и прочие средства, полученные от кредитных организаций и банков-нерезидентов	358,3	719,0	1 125,0	56,5	-17,7
5	Средства клиентов, всего	115 226,1	134 897,2	138 185,0	2,4	-143,4
5.1	из них: Средства бюджетов, государственных и других внебюджетных фондов на расчетных счетах	45,0	1,4	28,9	1 964,3	-1,2
5.2	Средства организаций на расчетных и прочих счетах	18 845,6	24 768,2	27 388,8	10,6	-114,3
5.3	Депозиты и прочие привлеченные средства юридических лиц (кроме кредитных организаций)	6 518,7	10 429,3	9 668,0	-7,3	33,2
5.4	Вклады физических лиц	88 019,2	97 318,6	98 499,6	1,2	-51,5
6	Векселя и банковские акцепты	339,7	398,4	357,2	-10,3	1,8
7	Прочие пассивы	49 608,4	57 727,9	58 869,5	2,0	-49,8
	Всего пассивов (ресурсов)	172 283,7	206 691,0	204 397,8	-1,1	

¹ Таблицы подготовлены на основе формы отчетности 0409101 "Оборотная ведомость по счетам бухгалтерского учета кредитной организации" Алгоритмы расчета показателей публикуются в Вестнике Банка России, размещаемом в сети Интернет по адресу: <http://www.cbr.ru>.

Информация в данном приложении описывает показатели деятельности кредитных организаций и филиалов, зарегистрированных на территории Волгоградской области. Показатели таблиц характеризуют привлечение и размещение средств региональным банковским сектором с учетом: особенностей учетной политики головных банков инорегиональных филиалов, осуществления операций банковским сектором Волгоградской области на территории других регионов.

**Динамика объема и состава активов кредитных организаций (филиалов),
действующих на территории Волгоградской области**

млн. руб.

№ п/п	Активы	01.04.2011	01.01.2012	01.04.2012	Темпы прироста/снижения (-) 01.04.2012 к 01.01.2012, %	Доля влияния, %
1	2	3	4	5	6	7
1	Денежные средства, драгоценные металлы и камни	5 309,8	9 244,3	7 517,1	-18,7	75,3
1.1	Из них, Денежные средства	5 273,6	9 165,3	7 454,7	-18,7	74,6
2	Счета в Банке России и в уполномоченных органах других стран	2 169,5	2 677,1	2 485,4	-7,2	8,4
2.1	Из них, Депозиты и прочие привлеченные средства, размещенные в Банке России	121,2	205,0	170,0	-17,1	1,5
3	Корреспондентские счета в кредитных организациях	696,7	2 256,0	1 862,4	-17,4	17,2
3.1	из них: Корреспондентские счета в кредитных организациях - корреспондентах	674,2	2 229,7	1 836,9	-17,6	17,1
4	Ценные бумаги, приобретенные кредитными организациями	1 293,0	1 077,2	1 505,8	39,8	-18,7
4.1	Из них: Вложения в долговые обязательства	900,3	737,8	1 041,9	41,2	-13,3
4.2	Вложения в долевые ценные бумаги	12,7	34,2	2,2	-93,6	1,4
4.3	Учтенные векселя	380,1	305,2	461,6	51,2	-6,8
5	Прочее участие в уставных капиталах	3,1	3,1	0,0	-100,0	0,1
6	Кредиты и прочие ссуды, всего	124 478,6	109 910,8	96 843,1	-11,9	569,8
7	Основные средства, нематериальные активы и материальные запасы	7 798,3	8 426,3	8 293,5	-1,6	5,8
8	Использование прибыли	7,0	58,7	16,0	-72,7	1,9
9	Прочие активы	30 527,8	73 037,4	85 874,5	17,6	-559,8
	Всего активов	172 283,7	206 691,0	204 397,8	-1,1	

**Динамика задолженности по кредитам, депозитам и прочим размещенным средствам
кредитных организаций (филиалов), действующих на территории Волгоградской
области**

млн. руб.

№ п/п	Показатели	01.04.2011	01.01.2012*	01.04.2012	Темпы прироста/ снижения (-) 01.04.2012 к 01.01.2012, %
1	2	3	4	5	6
1	Кредиты, депозиты и прочие размещенные средства, всего	124 474,4	109 910,8	96 843,1	-11,9
1.1	из них: предоставленные нефинансовым организациям – резидентам	83 884,4	72 050,0	72 405,6	0,5
1.1.1	из них, физическим лицам – индивидуальным предпринимателям	4 484,6	5 185,2	5 806,4	12,0
1.2	финансовым организациям различных форм собственности – резидентам	376,6	310,1	282,4	-8,9
1.3	кредитным организациям – резидентам	1 066,6	1 993,6	2 029,6	1,8
1.4	банкам – нерезидентам	0,0	0,0	0,0	-
1.5	государственным финансовым органам и внебюджетным фондам	8 640,0	1 886,0	1 648,8	-12,6
1.6	физическим лицам – резидентам	29 694,4	31 793,7	19 044,1	-40,1
1.7	физическим лицам – нерезидентам	4,8	0,2	0,0	-100,0
2	Просроченная задолженность	8 666,4	6 722,3	7 472,8	11,2
3	Удельный вес просроченной задолженности в общей задолженности по кредитам, депозитам и прочим размещенным средствам, %	7,0	6,1	7,7	-

* Уточнены данные по графе 4 строки 1.2.

**Финансовые результаты деятельности кредитных организаций (филиалов),
действующих на территории Волгоградской области**

млн. руб.

№ п/п	Показатели	01.04.2011	01.04.2012	Темпы прироста/ снижения (-) 01.04.2012 к 01.04.2011, %
1	2	3	4	5
1	Финансовый результат деятельности кредитных организаций (филиалов), всего	2 031,9	659,2	-67,6
2	Сумма прибыли кредитных организаций (филиалов)	2 365,2	1 564,1	-33,9
3	Количество кредитных организаций (филиалов) (единиц), получивших:			
3.1	Прибыль	25	26	-
3.2	Убытки	20	22	-

Сведения о банковской сети Волгоградской области

Таблица 1

Распределение учреждений банковской сети по административно-территориальным единицам Волгоградской области на 01.04.2012

единиц

Наименование административно - территориальной единицы	Кредитные организации	Филиалы	Дополнительные офисы	Операционные кассы	Кредитно-кассовые офисы	Операционные офисы	Представительства	Передвижные пункты кассовых операций	Итого подразделений банковской сети	В % к общему количеству	Численность населения, тыс. человек*
1	2	3	4	5	6	7	8	9	10	11	12
Алексеевский район			2	10					12	1,5	17,7
Быковский район			3	2		1			6	0,8	26,9
город Волгоград	3	42	119	3**	33	62	5		267	34,1	1 018,7
город Волжский		4	41	0	4	14			63	8,0	327,6
Городищенский район			4	8		1			13	1,7	60,5
Даниловский район			2	8					10	1,3	16,4
Дубовский район			2	4		1			7	0,9	30,0
Еланский район		1	2	14	1	2			20	2,6	32,5
Жирновский район			7	8	1	1			17	2,2	42,8
Иловлинский район		1	2	7	1	1			12	1,5	33,1
Калачевский район		1	7	11		2			21	2,7	57,8
город Камышин		2	11	3	2	8			26	3,3	118,0
Камышинский район			1	13		1			15	1,9	42,4
Киквидзенский район			1	5					6	0,8	17,4
Клетский район			2	10					12	1,5	17,8
Котельниковский район			2	10		2			14	1,8	37,6
Котовский район			5	7		1			13	1,7	33,7
Кумылженский район			1	7		1		1	10	1,3	21,1
Ленинский район			5	7		1			13	1,7	30,6
город Михайловка	1	1	10	4	1	4			21	2,7	63,8
Михайловский район				6				2	8	1,0	25,8
Нехаевский район			1	7					8	1,0	15,2
Николаевский район			4	8		1			13	1,7	31,5
Новоаннинский район			4	18		1			23	2,9	36,4
Новониколаевский район			3	8		1			12	1,5	22,2
Октябрьский район			1	12					13	1,7	21,5
Ольховский район			2	6					8	1,0	17,6
Палласовский район		1	3	6		1			11	1,4	42,8
Руднянский район			2	8					10	1,3	17,3

* Данные Территориального органа Федеральной службы государственной статистики по Волгоградской области на 01.01.2012.

** Две операционные кассы № 7247/0309 и 7249/0305, расположенные в Светлоярском районе, временно в связи с ремонтом изменили свое местонахождение и размещаются на территории г. Волгограда.

Наименование административно - территориальной единицы	Кредитные организации	Филиалы	Дополнительные офисы	Операционные кассы	Кредитно-кассовые офисы	Операционные офисы	Представительства	Передвижные пункты кассовых операций	Итого подразделений банковской сети	В % к общему количеству	Численность населения, тыс. человек*
1	2	3	4	5	6	7	8	9	10	11	12
Светлоярский район			3	5**		1			9	1,1	38,1
Серафимовичский район			2	3		1		2	8	1,0	25,1
Среднеахтубинский район			4	5		2			11	1,4	58,6
Старополтавский район			2	7					9	1,1	20,0
Суровикинский район			3	4		1			8	1,0	36,6
город Урюпинск		2	7	1	1	4			15	1,9	40,8
Урюпинский район				17					17	2,2	28,5
город Фролово			6	3	1	1			11	1,4	39,1
Фроловский район			1	4					5	0,6	14,5
Чернышковский район			1	6					7	0,9	16,8
ИТОГО	4	55	278	275	45	117	5	5	784	100	2 594,8

* Данные Территориального органа Федеральной службы государственной статистики по Волгоградской области на 01.01.2012.

** Две операционные кассы № 7247/0309 и 7249/0305, расположенные в Светлоярском районе, временно в связи с ремонтом изменили свое местонахождение и размещаются на территории г. Волгограда.

Таблица 2

Информация о распределении вновь открытых кредитных организаций (филиалов) и их подразделений по административно-территориальным единицам Волгоградской области в январе-марте 2012 года

единиц

№ п/п	Наименование административно - территориальной единицы/ наименование кредитной организации (филиала)	Кредитные организации	Филиалы	Дополнительные офисы	Операционные кассы	Кредитно-кассовые офисы	Операционные офисы	Представительства	Передвижные пункты кассовых операций
1	2	3	4	5	6	7	8	9	10
1	город Волгоград			2			7	1	
1.1	Филиал Закрытого акционерного общества коммерческого межотраслевого банка стабилизации и развития «ЭКСПРЕСС-ВОЛГА» в г. Волгограде			1					

№ п/п	Наименование административно - территориальной единицы/ наименование кредитной организации (филиала)	Кредитные организации	Филиалы	Дополнительные офисы	Операционные кассы	Кредитно-кассовые офисы	Операционные офисы	Представительства	Передвижные пункты кассовых операций
1	2	3	4	5	6	7	8	9	10
1.2.	Волгоградский Филиал Коммерческого Банка "Холдинг-Кредит" (общество с ограниченной ответственностью)			1					
1.3.	Ростовский филиал Открытого акционерного общества "Нордеа Банк"						1		
1.4.	КБ "БНП Париба Восток" ООО							1	
1.5.	Ростовский филиал Открытого акционерного общества "Росгосстрах Банк"						1		
1.6.	Волгоградский филиал ОТКРЫТОГО АКЦИОНЕРНОГО ОБЩЕСТВА «АКЦИОНЕРНЫЙ БАНК «ПУШКИНО»						1		
1.7.	Южный филиал Общества с ограниченной ответственностью "Хоум Кредит энд Финанс Банк"						1		
1.8.	Филиал № 2351 Банка ВТБ 24 (закрытое акционерное общество)						2		
1.9.	Филиал ОАО КБ "Стройкредит" в г. Новороссийске						1		
2.	Городищенский район						1		
2.1.	Южный филиал Открытого акционерного общества "Восточный экспресс банк"						1		
3.	Жирновский район					1			
3.1.	Открытое акционерное общество коммерческий банк "Пойдем!"					1			
4.	город Камышин						1		
4.1.	Акционерный банк "Первомайский" (закрытое акционерное общество)						1		
5.	Камышинский район						1		
5.1.	Южный филиал Открытого акционерного общества "Восточный экспресс банк"						1		
6.	город Михайловка			1					
6.1.	Филиал Закрытого акционерного общества коммерческого межотраслевого банка стабилизации и развития «ЭКСПРЕСС-ВОЛГА» в г. Волгограде			1					

№ п/п	Наименование административно - территориальной единицы/ наименование кредитной организации (филиала)	Кредитные организации	Филиалы	Дополнительные офисы	Операционные кассы	Кредитно-кассовые офисы	Операционные офисы	Представительства	Передвижные пункты кассовых операций
1	2	3	4	5	6	7	8	9	10
7.	Новоаннинский район						1		
7.1.	Южный филиал Открытого акционерного общества "Восточный экспресс банк"						1		
8.	Новониколаевский район								
8.1.	Южный филиал Открытого акционерного общества "Восточный экспресс банк"						1		
9.	город Урюпинск						1		
9.1.	Акционерный банк "Первомайский" (закрытое акционерное общество)						1		
10.	город Фролово						1		
10.1	Открытое акционерное общество коммерческий банк "Пойдем!"					1			

№ 4-2-8/8950 от 31.05.2012

© Информационный бюллетень - Волгоград: ГУ Банка России по Волгоградской области, 2012. - № 2 (41)

Информационный бюллетень подготовлен и издан Главным управлением Центрального банка Российской Федерации по Волгоградской области.

При использовании информации ссылка обязательна.

Адрес: 400131, г. Волгоград, пр. им. В.И. Ленина, 18, тел. 30 18 08