



Центральный банк Российской Федерации
ГУ Банка России по Волгоградской области

ИНФОРМАЦИОННЫЙ БЮЛЛЕТЕНЬ

№ 3 (46)

2013

В Информационном бюллетене приводится аналитическая информация, подготовленная на основании сводных данных отчетности кредитных организаций (филиалов). Отчетность в разрезе кредитных организаций публикуется на странице Банка России в сети Интернет по адресу <http://www.cbr.ru>, рубрика «Информация по кредитным организациям».

В отдельных случаях расхождения между итогом и суммой слагаемых в таблицах/графиках объясняются округлением данных.

Содержание

Введение	5
1. Институциональные аспекты развития банковского сектора	6
2. Платежная система региона	11
2.1. Безналичные платежи, совершаемые через платежные системы региона	11
2.2. Расчеты с использованием платежных карт	15
2.3. Розничные платежи	18
3. Кредиты, предоставленные экономическим субъектам Волгоградской области	21
3.1. Динамика объема кредитов, предоставленных экономическим субъектам Волгоградской области	21
3.2. Задолженность по кредитам, предоставленным экономическим субъектам Волгоградской области	26
4. Операции на валютном рынке	29
5. Использование инструментов денежно-кредитного регулирования, предлагаемых Банком России	35
5.1. Участие кредитных организаций (филиалов) в операциях рефинансирования Банка России	36
5.2. Использование кредитными организациями права на усреднение обязательных резервов	39
5.3. Участие кредитных организаций в депозитных операциях Банка России	39
Приложение 1. Термины и определения	41
Приложение 2. Динамика количества счетов клиентов кредитных организаций (филиалов)	49
Приложение 3. Процентные ставки по операциям Банка России в разрезе инструментов денежно-кредитного регулирования	51
Приложение 4. Сведения о банковской сети Волгоградской области	52

ВВЕДЕНИЕ

За январь-июнь 2013 года в Волгоградской области произошли следующие изменения:

- увеличились депозиты (вклады) физических лиц и средства на счетах организаций;
- прирост общей величины задолженности по кредитам, предоставленным экономическим субъектам Волгоградской области, превысил общероссийский показатель;
- увеличилась сумма и доля просроченной задолженности по кредитам;
- продолжилось увеличение числа внутренних структурных подразделений кредитных организаций и сокращение количества филиалов инорегиональных кредитных организаций.

По сравнению с январем-июнем 2012 года:

- возросли объемы кредитования экономических субъектов, из них в наибольшей степени – физических лиц;
- в общем объеме операций с использованием платежных карт увеличилась доля операций по оплате товаров и услуг;
- платежи, проведенные через региональную платежную систему, увеличились по количеству и уменьшились по объему;
- снизился спрос населения на американские доллары;
- кредитные организации (филиалы) использовали только внутридневные кредиты Банка России, обеспечивающие осуществление расчетов.

1. ИНСТИТУЦИОНАЛЬНЫЕ АСПЕКТЫ РАЗВИТИЯ БАНКОВСКОГО СЕКТОРА

В течение апреля-июня 2013 года банковская сеть Волгоградской области незначительно увеличилась за счет открытия кредитно-кассовых офисов и операционных офисов. При этом сократилось количество филиалов, дополнительных офисов и представительств.

Таблица 1.1

Динамика банковской сети Волгоградской области

единиц

№ п/п	Наименование показателя	01.01.2013	Изменения в течение января-июня 2013 года		01.07.2013	Справочно: 01.07.2012
			открыто	закрыто		
1	2	3	4	5	6	7
1	Кредитные организации	4	0	0	4	4
2	Филиалы	43	3	8	38	55
2.1	<i>из них: филиалы Сбербанка России</i>	1	0	0	1	10
3	Дополнительные офисы	284	6	7	283	287
3.1	<i>из них: дополнительные офисы кредитных организаций</i>	21	0	0	21	21
3.2	<i>дополнительные офисы Сбербанка России</i>	152	1	0	153	152
4	Операционные кассы	208	0	1	207	244
4.1	<i>из них: операционные кассы кредитных организаций</i>	1	0	0	1	1
4.2	<i>операционные кассы Сбербанка России</i>	206	0	1	205	242
5	Кредитно-кассовые офисы	48	8	2	54	45
6	Представительства инорегиональных кредитных организаций	5	0	1	4	5
7	Передвижные пункты кассовых операций	5	0	0	5	5
7.1	<i>из них: передвижные пункты кассовых операций Сбербанка России</i>	5	0	0	5	5
8	Операционные офисы	144	14	4	154	119
8.1	<i>из них: операционные офисы Сбербанка России</i>	9	0	1	8	9
	Итого учреждений банков, действующих на территории региона	741	31	23	749	764
	<i>из них: кредитных организаций</i>	26	0	0	26	26
	<i>Сбербанка России</i>	373	1	2	372	409
9	<i>Справочно: учреждения банков, открытые (зарегистрированные) за пределами Волгоградской области, всего:</i>	57	10	1	66	55
9.1	<i>Филиалы</i>	1	0	0	1	1
9.2	<i>Операционные офисы</i>	56	10	1	65	54
9.3	<i>Кредитно-кассовые офисы</i>	0	0	0	0	0
9.4	<i>Операционные кассы вне кассового узла</i>	0	0	0	0	0

В апреле-июне 2013 года в банковской сети произошли следующие изменения¹.

• Открыты:

- 2 дополнительных офиса: 1 - Филиала Открытого акционерного общества «БАНК УРАЛСИБ» в г. Волгоград, 1 - Волгоградского филиала Закрытого акционерного общества «Автоградбанк»;

- 2 кредитно-кассовых офиса: 1 - Открытого акционерного общества «Лето Банк», 1 - Открытого акционерного общества Банк «Западный»;

- 8 операционных офисов: 3 - Акционерного банка «Первомайский» (закрытое акционерное общество), 2 – ФИЛИАЛА КОММЕРЧЕСКОГО БАНКА «ЮНИАСТРУМ БАНК» (ОБЩЕСТВО С ОГРАНИЧЕННОЙ ОТВЕТСТВЕННОСТЬЮ) в городе Ростов-на-Дону, 1 - Филиала «Краснодарский» Закрытого акционерного общества Коммерческий Банк «Росинтербанк», 1 - Филиала «Ростов-на-Дону» Коммерческого Банка «ЛЮКО-Банк» (закрытое акционерное общество), 1 - Филиала «Краснодарский» Открытого акционерного общества «Уральский банк реконструкции и развития»;

- 1 операционный офис Филиала Коммерческого банка «Транснациональный банк» (Общество с ограниченной ответственностью) «Волгоград» за пределами территории Волгоградской области.

• Закрыты:

- 3 филиала: Волгоградский филиал ОТКРЫТОГО АКЦИОНЕРНОГО ОБЩЕСТВА «АКЦИОНЕРНЫЙ БАНК «ПУШКИНО»»; Филиал «Волгоград» Акционерного коммерческого банка «Национальный Резервный Банк» (открытое акционерное общество); ФИЛИАЛ КОММЕРЧЕСКОГО БАНКА «ЮНИАСТРУМ БАНК» (ОБЩЕСТВО С ОГРАНИЧЕННОЙ ОТВЕТСТВЕННОСТЬЮ) в городе Волгоград;

- 5 дополнительных офисов: 1 - ФИЛИАЛА КОММЕРЧЕСКОГО БАНКА «ЮНИАСТРУМ БАНК» (ОБЩЕСТВО С ОГРАНИЧЕННОЙ ОТВЕТСТВЕННОСТЬЮ) в городе Волгоград, 1 - Филиала Открытого Акционерного Общества «ТрансКредит-Банк» в г. Волгограде, 1 - филиала «Волгоградское региональное управление» (г. Волгоград) акционерного коммерческого банка «Московский Индустриальный банк» (открытое акционерное общество), 1 - Южного филиала Открытого акционерного общества «Промсвязьбанк», 1 - Волгоградского филиала Коммерческого банка «Мастер-Банк» (Открытое акционерное общество);

¹ Полный перечень кредитных организаций (филиалов), действующих на территории Волгоградской области по состоянию на 01.01.2013, и информация о распределении банковской сети по административно-территориальным единицам Волгоградской области приведены в отдельном приложении к Информационному бюллетеню. - Волгоград: ГУ Банка России по Волгоградской области, 2013. - № 1 (44).

- 1 операционный офис Филиала Открытого акционерного общества Коммерческий Банк «Стройкредит» в г. Новороссийске;

- 1 представительство «БНП ПАРИБА Банк» Закрытое акционерное общество;

- 1 операционный офис ФИЛИАЛА КОММЕРЧЕСКОГО БАНКА «ЮНИАСТ-РУМ БАНК» (ОБЩЕСТВО С ОГРАНИЧЕННОЙ ОТВЕТСТВЕННОСТЬЮ) в городе Волгоград за пределами территории Волгоградской области.

С 21.06.2013 прекращена деятельность ОАО БАНК «РОСТ» в связи с реорганизацией в форме присоединения его к Открытому акционерному обществу «Коммерческий инвестиционно-трастовый банк «Казанский» (ОАО «Банк «Казанский»), и изменением полного и сокращенного фирменных наименований на Открытое акционерное общество «РОСТ БАНК» (ОАО «РОСТ БАНК»).

Изменения в территориальном распределении банковской сети (таблица 1 приложения 4) характеризовались следующим.

Увеличилось количество подразделений банковской сети в 2 административно-территориальных единицах Волгоградской области:

- в г. Волжский – на 1 единицу (открыты: 1 кредитно-кассовый офис, 1 операционный офис, закрыт 1 дополнительный офис);

- в г. Камышин – на 2 единицы (открыты: 1 дополнительный офис, 1 операционный офис).

Сократилось количество подразделений банковской сети в 1 административно-территориальной единице Волгоградской области:

- в Жирновском районе на 1 единицу (закрыт 1 дополнительный офис).

В 1 административно-территориальной единице Волгоградской области произошли изменения в банковской сети без изменения общего количества подразделений:

- в г. Волгоград – открыты: 1 дополнительный офис, 1 кредитно-кассовый офис, 6 операционных офисов, закрыты: 3 филиала, 3 дополнительных офиса, 1 операционный офис, 1 представительство).

По состоянию на 01.07.2013 на территории Волгоградской области отсутствуют кредитные организации, у которых отозваны лицензии на осуществление банковских операций. УФНС России по Волгоградской области внесло в Единый государственный реестр юридических лиц запись от 28.06.2013 за № 2133400022149 о государственной регистрации кредитной организации Открытое акционерное общество «Акционерный Коммерческий Волго-Донской инвестиционный банк» ОАО «Волго-Дон банк» в связи с ее ликвидацией. На основании данного сообщения, в соответствии с приказом Банка России от 14.06.2013 № ОД-305 в Книгу государственной регистрации кредит-

ных организаций внесена запись о ликвидации кредитной организации Открытое акционерное общество «Акционерный Коммерческий Волго-Донской инвестиционный банк» ОАО «Волго-Дон банк» (рег. № Банка России 2612).

По состоянию на 01.07.2013 в систему страхования вкладов населения входят 4 региональные кредитные организации и 37 кредитных организаций, расположенных за пределами региона, филиалы которых действуют в Волгоградской области.

По состоянию на 01.07.2013 имеют право:

- на проведение валютных операций 4 региональные кредитные организации и 38 инорегиональных кредитных организаций, филиалы которых расположены на территории Волгоградской области, в том числе 1 региональная и 29 инорегиональных кредитных организаций имеют генеральную лицензию;

- на размещение драгоценных металлов и другие операции с драгоценными металлами 1 региональная кредитная организация и 23 инорегиональные кредитные организации, филиалы которых расположены на территории Волгоградской области.

В апреле-июне 2013 года величина зарегистрированного уставного капитала 4 действующих коммерческих банков региона увеличилась на 28 000,797 тыс. руб. (12.04.2013 зарегистрирован отчет об итогах выпуска акций ОАО КБ «Михайловский ПЖСБ») и составила 876,046 млн. рублей.

Таблица 1.2

**Группировка действующих кредитных организаций по величине
зарегистрированного уставного капитала**

№ п/п	Период	Количество кредитных организаций с зарегистрированным уставным капиталом, единиц				Общая величина зарегистрированного уставного капитала, млн. руб.
		от 30 до 60 млн. руб.	от 60 до 150 млн. руб.	от 150 до 300 млн. руб.	более 300 млн.руб	
1	2	3	4	5	6	7
1	на 01.07.2012	0	0	4	0	848,045
2	на 01.01.2013	0	0	4	0	848,045
3	на 01.07.2013	0	0	4	0	876,046

Эмиссию и эквайринг платежных карт осуществляли 34 кредитные организации (филиала).

В целом по России зарегистрированный уставный капитал в течение января-июня 2013 года увеличился на 70 380 млн. руб. (5,25%), при этом количество действующих кредитных организаций не изменилось¹. По сравнению с данными на 01.07.2012 величина зарегистрированного уставного капитала увеличилась на 124 852

¹ Данные по России публикуются в Бюллетене банковской статистики (таблица 4.1.1), размещаемом на странице Банка России в сети Интернет по адресу: <http://www.cbr.ru>.
Вестник Банка России. – Москва: Банк России. 2013 - № 6 (1402). - С. 5-6.
Вестник Банка России. – Москва: Банк России, 2013 - № 40 (1436). С.18-19.

млн. руб. (9,7%), при этом количество действующих кредитных организаций уменьшилось на 9 единиц¹.

На территории Волгоградской области региональные кредитные организации с участием иностранного капитала отсутствуют.

На территории Волгоградской области расположены структурные подразделения 26 кредитных организаций, входящих в 30 крупнейших российских банков² и структурные подразделения 9 кредитных организаций со 100-процентным участием нерезидентов³.

¹ Вестник Банка России. – Москва: Банк России, 2012 - № 42 (1360). - С. 19-20.

² Вестник Банка России. – Москва: Банк России, 2013 - № 42 (1438). С.19.

³ Вестник Банка России. – Москва: Банк России, 2013 - № 27 (1423). С.16-19. Данные на 01.04.2013.

2. ПЛАТЕЖНАЯ СИСТЕМА РЕГИОНА

2.1. Безналичные платежи, совершаемые через платежные системы региона

В январе-июне 2013 года платежи, проведенные через региональную платежную систему, увеличились по количеству и уменьшились по объему.

Основное влияние на увеличение количества платежей оказал рост переводов, проведенных минуя платежную систему Банка России (доля влияния 88,1%). В их составе наибольшими темпами роста характеризовались переводы в пределах одного подразделения кредитной организации. Положительную динамику также продемонстрировали переводы через корреспондентские счета в других кредитных организациях. Переводы через счета межфилиальных расчетов сократились (табл. 2.1).

Таблица 2.1

Структура платежей, проведенных через региональную платежную систему (в валюте Российской Федерации)

тыс. единиц

№ п/п	Показатели	январь-июнь 2012 года		январь-июнь 2013 года		Темпы прироста, снижения (-), %
		количество	удельный вес, %	количество	удельный вес, %	
1	2	3	4	5	6	7
1	Количество платежей, всего	15 322,6	100	17 559,0	100	14,6
2	в том числе: платежи, проведенные через платежную систему Банка России	7 503,2	49,0	7 768,7	44,2	3,5
3	платежи, проведенные через частные платежные системы, всего	7 819,4	51,0	9 790,3	55,8	25,2
3.1	в том числе: через корреспондентские счета кредитных организаций (их филиалов), банков-нерезидентов, кроме открытых в Банке России, и счета участников расчетов в небанковских кредитных организациях	286,2	1,9	372,3	2,1	30,1
3.2	через счета межфилиальных расчетов	2 321,3	15,1	1 591,5	9,1	-31,4
3.3	платежи, проведенные в пределах одного подразделения кредитной организации	5 211,9	34,0	7 826,5	44,6	50,2

Общий объем платежей сократился вследствие значительного уменьшения объема переводов, проведенных минуя платежную систему Банка России. При этом уменьшились переводы в разрезе всех способов их проведения в пользу получателей

средств. Значительнее всего сократились переводы через счета межфилиальных расчетов (табл. 2.2).

Таблица 2.2

Структура объема платежей, проведенных через региональную платежную систему (в валюте Российской Федерации)

млрд. руб.

№ п/п	Показатели	январь-июнь 2012 года		январь-июнь 2013 года		Темпы прироста, снижения (-), %
		Объем	удельный вес, %	Объем	удельный вес, %	
1	2	3	4	5	6	7
1	Объем платежей, всего	1 687,0	100	1 631,1	100	-3,3
2	в том числе: платежи, проведенные через платежную систему Банка России	1 031,8	61,2	1 057,5	64,8	2,5
3	платежи, проведенные через частные платежные системы, всего	655,2	38,8	573,6	35,2	-12,5
3.1	в том числе: через корреспондентские счета кредитных организаций (их филиалов), банков-нерезидентов, кроме открытых в Банке России, и счета участников расчетов в небанковских кредитных организациях	20,2	1,2	18,0	1,1	-10,9
3.2	через счета межфилиальных расчетов	510,2	30,2	435,6	26,7	-14,6
3.3	платежи, проведенные в пределах одного подразделения кредитной организации	124,8	7,4	120,0	7,4	-3,8

Переводы через платежную систему Банка России продемонстрировали положительную динамику, как по количеству, так и по объему (табл. 2.1, 2.2).

Существенных изменений в структуре переводов не произошло: по объему преобладали переводы, направленные через платежную систему Банка России, по количеству – переводы, минуя платежную систему Банка России, в составе которых по-прежнему основная часть направлена в пределах одного подразделения кредитной организации (табл. 2.1, 2.2).

В разрезе применяемых форм безналичных расчетов в составе переводов денежных средств преобладали расчеты платежными поручениями. На их долю приходилось 53% от общего количества и 98,7% от общего объема платежей, направленных в платежную систему региона (в январе-июне 2012 года – 61,7 и 99,2% соответственно). Относительно высокой по количеству (36,1% в январе-июне 2012 года и 44,5% в январе-июне 2013 года) оставалась доля переводов с использованием банковских ордеров

при незначительном удельном весе объема платежей с их использованием (0,5% в январе-июне 2012 года и 0,7% в январе-июне 2013 года). Наблюдался значительный рост платежей с использованием платежных требований и инкассовых поручений. Доля переводов с применением платежных требований составила 1% по количеству и 0,4% по объему (в январе-июне 2012 года соответственно 1 и 0,2%), с применением инкассовых поручений – 1,5% по количеству и 0,2% по объему (в январе-июне 2012 года соответственно 1,2 и 0,1%). Расчеты аккредитивами были мало востребованы.

В составе переводов в разрезе форм применяемых технологий увеличилась доля переводов, направленных в платежную систему региона электронно (рис. 2.1., 2.2.).

Рисунок 2.1

Структура количества платежей в Волгоградской области по видам технологий

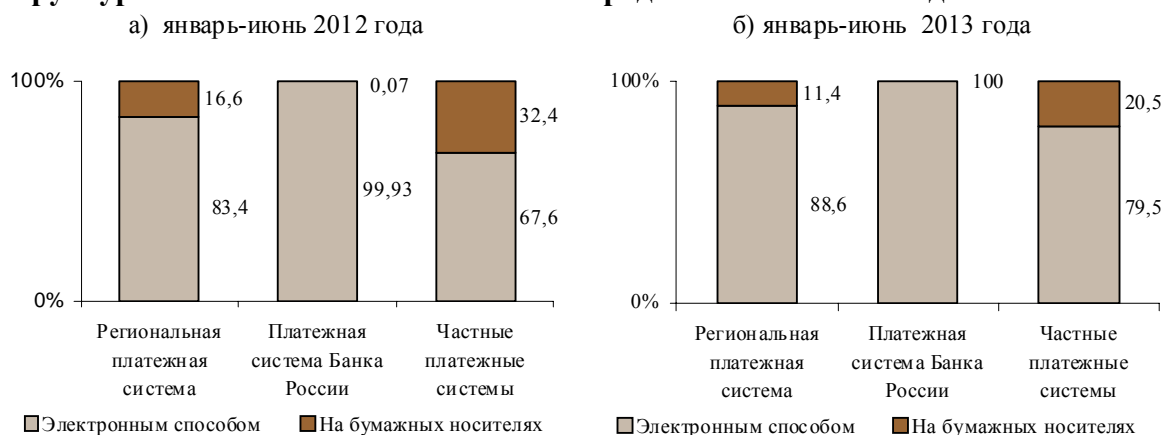
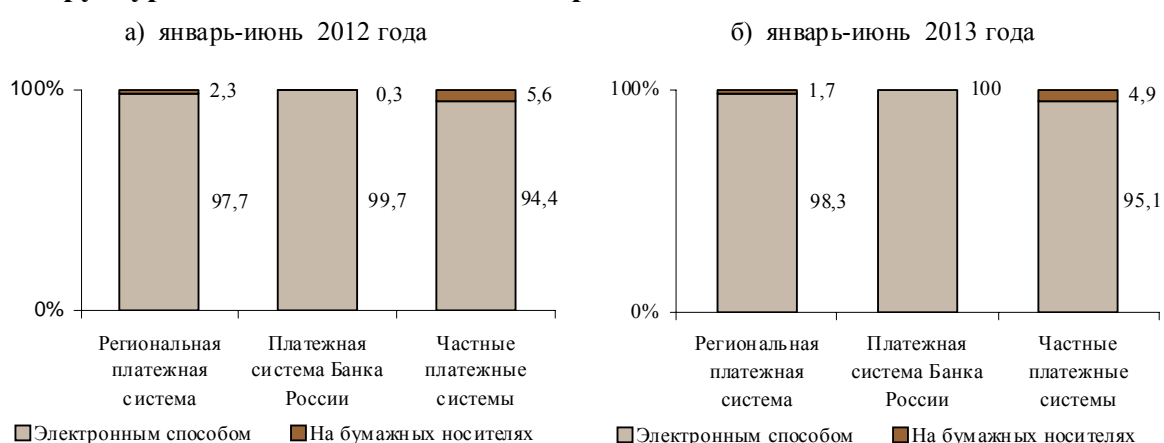


Рисунок 2.2

Структура объема платежей в Волгоградской области по видам технологий



По сравнению с предыдущим отчетным периодом платежи, осуществленные на основании расчетных документов, направленных в кредитные организации (филиалы) клиентами - юридическими и физическими лицами с использованием Интернета и мобильных телефонов, увеличились на 30% по количеству и на 67,9% по объему. Их доля в общем количестве и объеме платежей, осуществленных с использованием расчетных документов, представленных в кредитные организации (филиалы) электронным спосо-

бом, увеличилась по количеству с 67,1% в январе-июне 2012 года до 73,4% в январе-июне 2013 года, по объему - с 38,4 до 60,8%.

Рисунок 2.3

Счета, открытые клиентам - юридическим лицам, не являющимся кредитными организациями, и индивидуальным предпринимателям, которые могут использоваться для проведения платежей

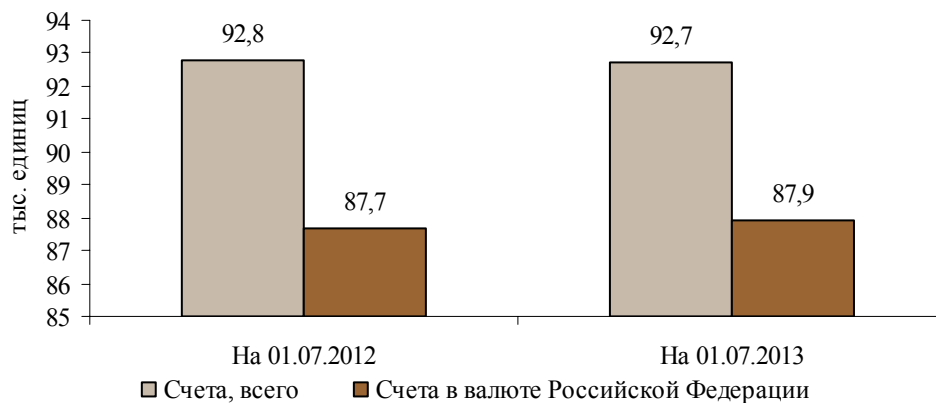
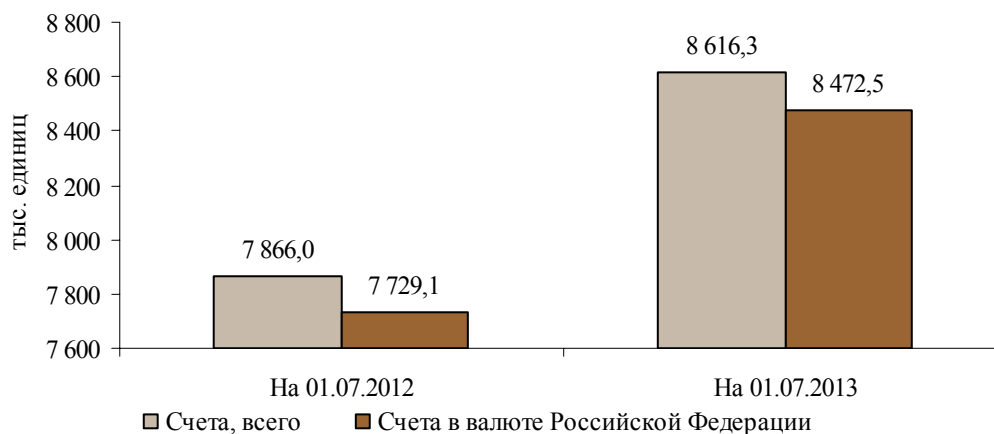


Рисунок 2.4

Счета, открытые клиентам - физическим лицам на основании договора банковского счета и договора банковского вклада, которые могут использоваться для проведения платежей



По состоянию на 01.07.2013 в кредитных организациях (филиалах) региона открыто 8,7 млн. счетов в валюте Российской Федерации, которые могут использоваться для проведения платежей, из них на счета юридических лиц и индивидуальных предпринимателей приходится 1,1%, на счета физических лиц – 98,9%. Рост общего количества счетов на 9,4% по сравнению с 01.07.2012 сопровождался снижением на 0,1% количества счетов, открытых юридическим лицам и индивидуальным предпринимателям, и увеличением на 9,5% количества счетов, открытых физическим лицам (рис. 2.3, 2.4).

2.2. Расчеты с использованием платежных карт

При положительной динамике роста платежных карт, объема сделок с их использованием и развитии инфраструктуры, предназначенной для совершения операций с картами, сохранилась тенденция преобладания операций по получению наличных над операциями по оплате товаров и услуг.

Таблица 2.3

Сведения о деятельности кредитных организаций (филиалов) по внедрению платежных карт

№ п/п	Показатели	на 01.07.2012	на 01.07.2013	Темпы прироста, снижения (-), %
1	2	3	4	5
1	Количество кредитных организаций (филиалов), осуществляющих эмиссию и эквайринг платежных карт	36	34	-5,6
2	Количество клиентов-держателей платежных карт, на конец периода:	х	х	х
2.1	Физических лиц, человек	1 756 525	2 105 505	19,9
2.2	Юридических лиц, единиц	1 591	2 102	32,1
3	Количество эмитированных карт, всего, единиц	1 884 431	2 121 775	12,6
3.1	Физическим лицам	1 882 434	2 118 142	12,5
3.2	Юридическим лицам	1 997	3 633	81,9
4	Из общего количества карт, эмитированных кредитными организациями (филиалами), число:			
4.1	Расчетных карт	1 782 149	1 955 656	9,7
4.2	Кредитных карт	102 282	166 119	62,4
4.3	Предоплаченных карт	-	-	-

При сокращении числа кредитных организаций (филиалов), расположенных на территории Волгоградской области, наблюдался стабильный рост эмитированных ими банковских карт. Основной объем эмиссии (92,2%) приходился на расчетные карты, из которых 5,9% приходилось на карты с возможностью получения «овердрафта». Величина сегмента кредитных карт в общем объеме эмиссии увеличилась с 5,4 до 7,8%. Держателями 99,8% карт являлись физические лица (табл. 2.3).

Значительное превышение темпов роста объема операций, совершенных юридическими лицами с использованием карт, над операциями по распоряжениям физических лиц, не оказало существенного влияния на структуру операций. Удельный вес операций, совершенных по картам юридических лиц, в общем объеме операций с использованием эмитированных карт, составил 0,1% по количеству и 1,4% по сумме (табл. 2.4).

При опережающем росте объема безналичных операций с использованием карт над ростом объема операций по снятию наличных сохранилась тенденция предыдущих

периодов: доля операций по оплате товаров и услуг в общем объеме операций с использованием карт увеличилась (с 29,6% за январь-июнь 2012 года до 33,3% за январь-июнь 2013 года по количеству и с 7,2 до 9,4% по сумме) (табл. 2.4).

Таблица 2.4

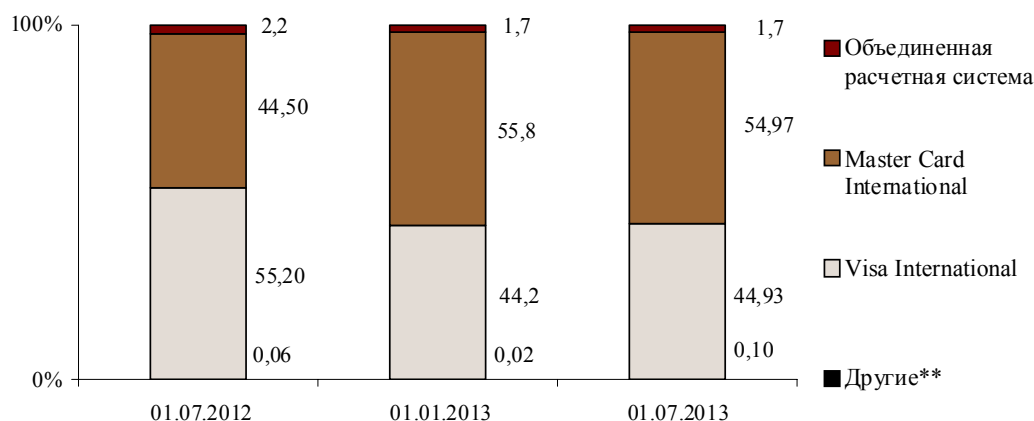
Динамика операций, совершенных с использованием платежных карт

№ п/п	Показатели	январь-июнь 2012 года	январь-июнь 2013 года	Темпы прироста, снижения (-), %
1	2	3	4	5
1	Операции, совершенные с использованием платежных карт, эмитированных кредитными организациями (филиалами) региона	x	x	x
1.1	Количество совершенных операций, всего, тыс.единиц	29 530,1	38 855,8	31,6
	в том числе, совершенных:			
1.1.1	Физическими лицами	29 500,3	38 816,6	31,6
1.1.2	Юридическими лицами	29,8	39,2	31,5
1.2	Сумма совершенных операций, всего, млн. руб.	82 546,2	107 480,2	30,2
	В том числе, совершенных:			
1.2.1	Физическими лицами	81 720,7	105 924,1	29,6
1.2.2	Юридическими лицами	825,5	1 556,1	88,5
2	Операции, совершенные на территории Волгоградской области (по собственным платежным картам, а также картам других эмитентов)	x	x	x
2.1	Количество совершенных операций, всего, тыс. единиц	27 569,6	32 402,8	17,5
	в том числе:			
2.1.1	Получение наличных денег	19 400,4	21 610,7	11,4
2.1.2	Оплата товаров (услуг)	8 169,2	10 792,1	32,1
2.2	Сумма совершенных операций, всего, млн. руб.	85 280,5	104 595,8	22,6
	В том числе:			
2.2.1	Получение наличных денег	79 159,8	94 738,0	19,7
2.2.2	Оплата товаров (услуг)	6 120,7	9 857,8	61,1

Региональный рынок карт представлен 3 международными и 6 отечественными платежными системами. Лидирующие позиции принадлежали картам международных платежных систем Visa и Master Card – 99,9% в общем количестве карт (рис. 2.5).

Инфраструктура, предназначенная для выдачи наличных денежных средств и осуществления расчетов с использованием карт, обслуживает карты 12 платежных систем. Банкоматы и терминалы кредитных организаций (филиалов), расположенных на территории Волгоградской области, размещены также в 12 регионах Российской Федерации: Краснодарском крае, Астраханской, Белгородской, Воронежской, Курской, Пензенской, Ростовской, Саратовской и Тамбовской областях, республике Калмыкия, Карачаево-Черкесской республике и г. Москве.

Структура платежных карт, эмитированных кредитными организациями (филиалами), в разрезе платежных систем*



Наблюдался стабильный рост количества банкоматов и платежных терминалов, а также электронных терминалов, установленных в организациях торговли и услуг. Функцией оплаты товаров и услуг оснащены 72,9% банкоматов. Значительно сократилось количество импринтеров, установленных в пунктах выдачи наличных (табл. 2.5).

Таблица 2.5

Инфраструктура рынка платежных карт

на конец периода, единиц

№ п/п	Показатели	На 01.07.2012	На 01.07.2013	Темпы прироста, снижения (-), %
1	2	3	4	5
1	Количество банкоматов и платежных терминалов	1 615	2 199	36,2
2	Количество электронных терминалов, установленных в пунктах выдачи наличных	1 078	2 838	163,3
3	Количество импринтеров, установленных в пунктах выдачи наличных	212	5	-97,6
4	Количество электронных терминалов, установленных в организациях торговли (услуг), и электронных терминалов удаленного доступа	5 398	6 025	11,6
5	Количество импринтеров, установленных в торговых-сервисных точках	5	6	20,0

* Структура превышает 100%, т.к. в составе платежных карт присутствуют совмещенные продукты.

**В категорию "другие" включаются платежные системы, удельный вес которых незначителен. Другие платежные системы на 01.07.2013 составили: МИБ (0,05%), ЕПСС УЭК (0,03%), Россельхозбанк (0,02%), Программа DUET, American Express, Таможенная карта "РАУНД" (менее 0,002%).

2.3. Розничные платежи

В январе-июне 2013 года безналичные платежи физических лиц увеличились по количеству и по объему. При этом основной объем розничных платежей совершался населением региона с использованием наличных денежных средств.

Наличными денежными средствами населением оплачено 62% (в январе-июне 2012 года – 68%) от общего объема платных услуг, оборота общественного питания и розничной торговли (далее – оборот розничной торговли). Доля безналичных розничных платежей в обороте розничной торговли снизилась. В составе безналичных платежей физических лиц положительные темпы роста продемонстрировали платежи с использованием платежных карт, платежи с использованием банковских счетов и без их использования - снизились (табл. 2.6).

Таблица 2.6

Сведения о наличных и безналичных розничных платежах, объеме платных услуг населению, обороте общественного питания и розничной торговли

млн. руб.

№ п/п	Наименование показателя	январь-июнь 2012 года	январь-июнь 2013 года	Темпы прироста, снижения, % (прирост, снижение в п.п)
1	Общий объем платных услуг населению, оборот общественного питания и розничной торговли ¹	187 179,4	203 382,4	8,7
2	Объем наличных и безналичных розничных платежей всего, в том числе	167 849,9	167 268,6	-0,3
2.1	Объем операций наличными деньгами	128 252,3	126 888,3	-1,1
2.2	Объем безналичных операций, всего из них	39 597,6	40 380,3	2,0
2.2.1	платежи с использованием банковского счета	12 301,5	9 944,3	-19,2
2.2.2	платежи с использованием платежных карт	8 468,6	13 693,2	61,7
2.2.3	переводы без открытия банковского счета	18 827,5	16 742,8	-11,1
3	Доля безналичных розничных платежей в общем объеме розничных платежей, %	23,6	24,1	0,5 п.п.
4	Доля безналичных розничных платежей в общем объеме платных услуг населению, обороте общественного питания и розничной торговли, %	21,2	19,9	- 1,3 п.п.
5	Доля безналичных операций, совершенных с использованием платежных карт, в общем объеме платных услуг населению, обороте общественного питания и розничной торговли, %	4,5	6,7	2,2 п.п.

Наибольшая доля в обороте розничной торговли в разрезе безналичных платежных инструментов по-прежнему приходилась на переводы денежных средств по

¹ Объем платных услуг населению, оборот общественного питания и розничной торговли приводятся по данным территориального органа Федеральной службы государственной статистики по Волгоградской области: Социально-экономическое положение Волгоградской области в январе-июне 2013 года (с. 10).

распоряжениям физических лиц без открытия банковского счета: в январе-июне 2012 года - 10,1%, в январе-июне 2013 года – 8,2%. Увеличилась доля платежей с использованием платежных карт (табл. 2.6).

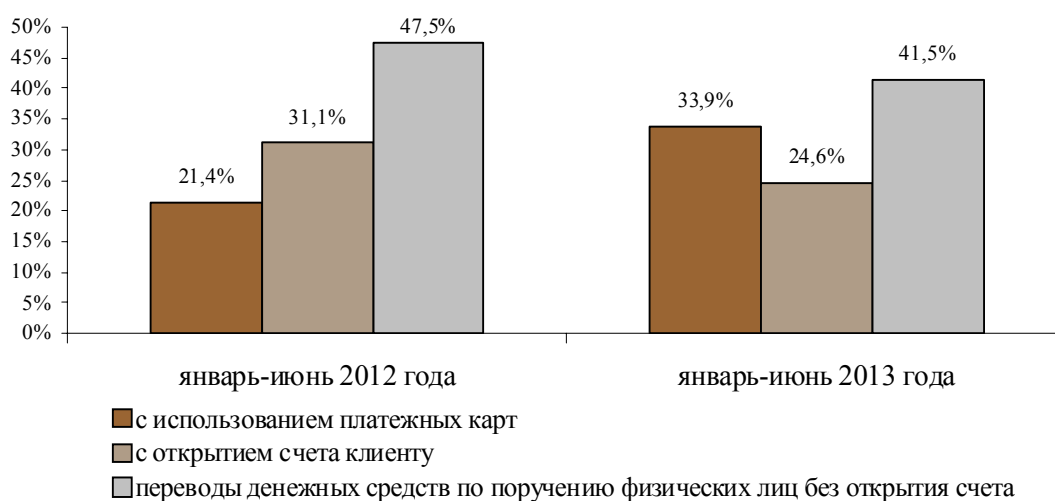
Рисунок 2.6

Структура количества безналичных розничных платежей, совершенных на территории региона с использованием различных видов платежных инструментов



Рисунок 2.7

Структура объема безналичных розничных платежей, совершенных на территории региона с использованием различных видов платежных инструментов



В структуре безналичных розничных платежей существенных изменений не произошло. Расчеты с использованием платежных карт по-прежнему преобладали в общем количестве переводов по распоряжениям физических лиц. Несмотря на рост удельного веса данного вида переводов, значительная доля в общем объеме безналичных платежей по-прежнему принадлежала переводам без открытия банковских счетов (рис. 2.6, 2.7). Из общего количества карт, выданных банковскими учреждениями на территории региона, населением использовалось немногим более половины (табл. 2.7).

Самые незначительные по стоимости платежи (в среднем немногим более 1 тыс. рублей) осуществлялись с использованием платежных карт. Средняя стоимость одного перевода с открытием банковских счетов снизилась с 5,9 тыс. рублей в январе-июне 2012 года до 2,4 тыс. рублей в январе-июне 2013 года, без открытия счета – с 6,3 тыс. рублей до 4,3 тыс. рублей соответственно. Средняя стоимость перевода, осуществленного на основании платежного поручения, составила 29 тыс. рублей (в январе-июне 2012 года – 39 тыс. рублей).

Доля платежей с использованием распоряжений, направленных в кредитные организации (филиалы) клиентами - физическими лицами через Интернет, в общем количестве и объеме платежей, осуществленных на основании распоряжений, направленных электронным способом, составила соответственно 97,7 и 98,9% (в январе-июне 2012 года – 95,4 и 98,9%).

Число карт, эмитированных банковскими учреждениями на территории региона, увеличивалось более быстрыми темпами, чем количество электронных устройств, принимающих платежные карты для оплаты товаров и услуг, что привело к снижению уровня инфраструктурной обеспеченности безналичных операций с использованием карт (табл.2.7).

Таблица 2.7

Обеспеченность региона инфраструктурой для совершения операций с использованием платежных карт

№ п/п	Наименование	на 01.07.2012	на 01.07.2013
1	Количество карт, приходящихся на 1 банкомат, единиц	1 225	1 060
2	Количество карт, приходящихся на одно устройство для оплаты товаров и услуг, единиц	296	308
3	Процент использования карт, %	54,2	52,5

3. КРЕДИТЫ, ПРЕДОСТАВЛЕННЫЕ ЭКОНОМИЧЕСКИМ СУБЪЕКТАМ ВОЛГОГРАДСКОЙ ОБЛАСТИ¹

3.1. Динамика объема кредитов, предоставленных экономическим субъектам Волгоградской области

В январе-июне 2013 года увеличились объемы кредитования экономических субъектов Волгоградской области, из них в наибольшей степени – физических лиц. Значительно возросли количество и объем жилищных кредитов, в том числе ипотечных жилищных кредитов.

Увеличение объемов кредитов, предоставленных экономическим субъектам Волгоградской области, в январе-июне 2013 года по сравнению с аналогичным периодом прошлого года было обусловлено в основном ростом кредитования физических лиц (доля влияния на общую величину прироста – 63,8%). При этом в составе кредитов, предоставленных юридическим лицам и индивидуальным предпринимателям, значительно возрос объем кредитов субъектам малого и среднего бизнеса. В целом по Российской Федерации объем предоставленных кредитов увеличился в большей степени (табл. 3.1).

Таблица 3.1

Динамика объема и состава кредитов, предоставленных экономическим субъектам

млрд. рублей

№ п/п	Наименование показателя	Волгоградская область			Российская Федерация		
		январь-июнь 2012 года	январь-июнь 2013 года	Темп прироста, %	январь-июнь 2012 года*	январь-июнь 2013 года	Темп прироста, %
1	2	3	4	5	6	7	8
1	Кредиты, предоставленные экономическим субъектам, всего	115,0	132,9	15,5	16 799,9	19 803,0	17,9
1.1	в том числе: Юридическим лицам и индивидуальным предпринимателям, всего	78,5	84,9	8,2	13 530,0	15 804,2	16,8
1.1.1	из них: субъектам малого и среднего бизнеса	27,3	35,3	29,3	3 180,3	3 608,4	13,5
1.2	Физическим лицам	36,5	47,9	31,2	3 269,9	3 998,8	22,3

* Уточнены данные по строке 1.1.1 графы 6.

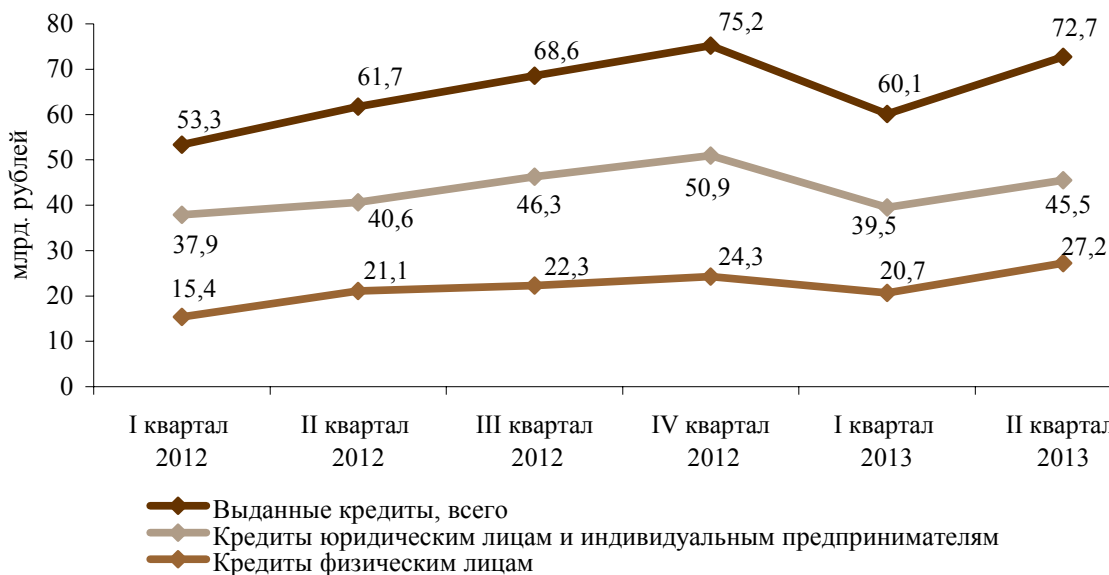
Во II квартале 2013 года по сравнению с I кварталом 2013 года отмечался рост объема кредитов, предоставленных экономическим субъектам Волгоградской области.

¹ Источником информации являются сводные данные Банка России по формам отчетности кредитных организаций 0409302 «Сведения о привлеченных и размещенных средствах», 0409316 «Сведения о жилищных кредитах».

Увеличение составило 20,9%, в том числе по юридическим лицам и индивидуальным предпринимателям – 15,3%, по физическим лицам – 31,7% (рис. 3.1). В целом по Российской Федерации объем предоставленных кредитов возрос в большей степени - на 19,4%.

Рисунок 3.1

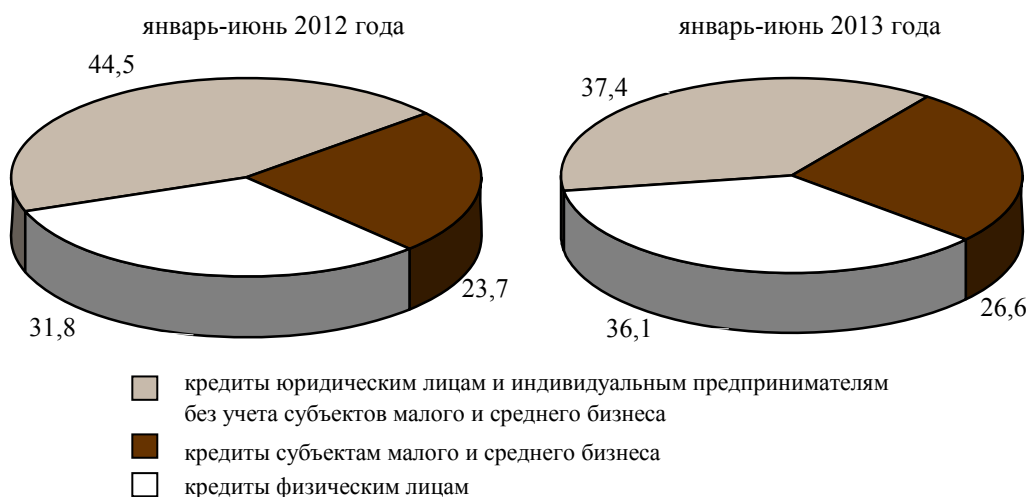
**Изменение объемов кредитования экономических субъектов
Волгоградской области в 2012-2013 годах**



В структуре объема кредитов, предоставленных экономическим субъектам региона (рис. 3.2), в январе-июне 2013 года по сравнению с январем-июнем 2012 года увеличился удельный вес кредитов, предоставленных физическим лицам (на 4,3 п.п.) и субъектам малого и среднего бизнеса (на 2,8 п.п.). При этом сократилась доля кредитов, предоставленных юридическим лицам и индивидуальным предпринимателям, без учета субъектов малого и среднего бизнеса (на 7,1 п.п.).

Рисунок 3.2

**Структура объема предоставленных кредитов экономическим субъектам
Волгоградской области, в %**



**Структура объема кредитов, предоставленных юридическим лицам
и индивидуальным предпринимателям в январе-июне 2013 года**

млрд. руб.

№ п/п	Категории кредитозаемщиков	Волгоградская область		Российская Федерация	
		Сумма	Удельный вес, %	Сумма	Удельный вес, %
1	2	3	4	5	6
1	Юридические лица и индивидуальные предприниматели, всего	84,9	х	15 804,2	х
	в том числе:				
1.1	на завершение расчетов	25,1	х	3 229,4	х
1.2	по видам деятельности:	59,8	100,0	12 574,8	100,0
	в том числе:				
1.2.1	добыча полезных ископаемых, всего	0,4	0,7	499,0	4,0
1.2.1.1	из них: добыча топливно-энергетических полезных ископаемых	0,4	0,7	386,3	3,1
1.2.2	обрабатывающие производства	14,4	24,0	2 120,7	16,9
1.2.2.1	производство пищевых продуктов, включая напитки, и табака	2,3	3,9	291,1	2,3
1.2.2.2	обработка древесины и производство изделий из дерева	0,02	0,0	28,8	0,2
1.2.2.3	целлюлозно-бумажное производство; издательская и полиграфическая деятельность	0,1	0,1	42,8	0,3
1.2.2.4	производство кокса, нефтепродуктов и ядерных материалов	0,1	0,2	181,1	1,4
1.2.2.5	химическое производство	3,5	5,9	215,8	1,7
1.2.2.6	производство прочих неметаллических минеральных продуктов	1,5	2,5	97,5	0,8
1.2.2.7	металлургическое производство и производство готовых металлических изделий	2,8	4,7	378,9	3,0
1.2.2.8	производство машин и оборудования	0,1	0,2	250,0	2,0
1.2.2.8.1	в том числе: производство машин и оборудования для сельского и лесного хозяйства	-	-	18,6	0,1
1.2.2.9	производство транспортных средств и оборудования	0,3	0,5	264,4	2,1
1.2.2.9.1	в том числе: производство автомобилей	0,1	0,2	65,0	0,5
1.2.3	производство и распределение электроэнергии, газа и воды	1,3	2,1	414,8	3,3
1.2.4	сельское хозяйство, охота и лесное хозяйство	7,4	12,4	329,1	2,6
1.2.4.1	из них: сельское хозяйство, охота и предоставление услуг в этих областях	7,1	11,9	294,1	2,3
1.2.5	строительство	3,1	5,2	1 071,7	8,5
1.2.5.1	из них: строительство зданий и сооружений	1,6	2,6	773,6	6,2
1.2.6	транспорт и связь	1,4	2,4	815,1	6,5
1.2.6.1	из них: деятельность воздушного транспорта, подчиняющегося и не подчиняющегося расписанию	0,02	0,0	60,8	0,5
1.2.7	оптовая и розничная торговля *	23,7	39,7	3 901,0	31,0
1.2.8	операции с недвижимым имуществом, аренда и предоставление услуг	3,3	5,5	1 047,4	8,3
1.2.9	прочие виды деятельности	4,7	7,9	2 376,1	18,9

*Оптовая и розничная торговля; ремонт автотранспортных средств, мотоциклов, бытовых изделий и предметов личного пользования.

Из общего объема кредитов, предоставленных юридическим лицам и индивидуальным предпринимателям Волгоградской области, 29,6% направлено на завершение расчетов при недостатке средств на расчетном счете (кредиты овердрафт), в целом по Российской Федерации данный показатель был ниже (20,4%).

В Волгоградской области основная часть кредитов юридическим лицам и индивидуальным предпринимателям (70,4%) предоставлена в соответствии с кредитными договорами. В январе-июне 2013 года по сравнению с аналогичным периодом 2012 года возросли объемы кредитов, предоставленных предприятиям по видам деятельности: “добыча полезных ископаемых” (в 6,5 раза), “операции с недвижимым имуществом, аренда и предоставление услуг” (в 2,6 раза), “производство и распределение электроэнергии, газа и воды” (в 2,3 раза). При этом сократился объем кредитов, предоставленных предприятиям оптовой и розничной торговли (на 12,6%), транспорта и связи (на 2,5%). Объем кредитов по виду деятельности “обрабатывающие производства” увеличился на 4,3%, при этом в его составе возрос объем кредитов по видам деятельности: “целлюлозно-бумажное производство, издательская и полиграфическая деятельность” - в 2 раза, “металлургическое производство и производство готовых металлических изделий” - в 1,6 раза, “производство пищевых продуктов, включая напитки, и табака” - в 1,4 раза, “химическое производство” - в 1,2 раза.

Вследствие данных изменений в январе-июне 2013 года по сравнению с январем-июнем 2012 года в структуре по видам деятельности в наибольшей степени возросла доля кредитов, предоставленных предприятиям, осуществляющим операции с недвижимым имуществом, аренду и предоставление услуг (на 3,3 п.п.), производство и распределение электроэнергии, газа и воды (на 1,1 п.п.).

Кредитование экономических субъектов Волгоградской области осуществлялось в основном в валюте Российской Федерации. При этом доля кредитов в иностранной валюте возросла с 0,7% в январе-июне 2012 года до 2,4% в январе-июне 2013 года (в целом по Российской Федерации - с 8,1 до 10,3%).

В январе-июне 2013 года по сравнению с январем-июнем 2012 года в Волгоградской области, как и в целом по Российской Федерации, отмечался значительный рост объемов и количества жилищных кредитов и ипотечных жилищных кредитов, предоставленных физическим лицам (табл. 3.3).

Во II квартале 2013 года по сравнению с I кварталом 2013 года количество жилищных и ипотечных жилищных кредитов, предоставленных физическим лицам Волгоградской области, возросло на 41,6 и 41,3%, объем - на 43,1 и 43,3% соответственно. В целом по Российской Федерации отмечался рост количества жилищных кредитов на

36,3%, ипотечных жилищных кредитов – на 36%, а также их объема – на 38,6 и 39,1% соответственно.

Доля ипотечных жилищных кредитов в общем объеме кредитов, предоставленных физическим лицам, уменьшилась с 13,3% в январе-июне 2012 года до 12,7% в январе-июне 2013 года (в целом по Российской Федерации возросла с 13,1 до 13,6%).

Средние размеры жилищного и ипотечного жилищного кредита в Волгоградской области по-прежнему оставались ниже общероссийских показателей (табл. 3.3). В январе-июне 2013 года данный разрыв увеличился.

Таблица 3.3

Данные по жилищным кредитам, предоставленным физическим лицам

№ п/п	Наименование показателя	Волгоградская область			Российская Федерация		
		январь-июнь 2012 года	январь-июнь 2013 года	Темп прироста/снижения (-), в %	январь-июнь 2012 года*	январь-июнь 2013 года	Темп прироста/снижения (-), в %
1	2	3	4	5	6	7	8
1	Жилищные кредиты						
1.1	Объем кредитов, млн. руб.	4 890,0	6 103,0	24,8	449 202,0	560 157,0	24,7
1.2	Количество, единиц	3 984,0	4 750,0	19,2	319 257,0	357 311,0	11,9
1.3	Средний размер одного кредита, млн. руб.	1,23	1,28	4,7	1,41	1,57	11,4
2	Ипотечные жилищные кредиты						
2.1	Объем кредитов, млн. руб.	4 861,3	6 066,0	24,8	429 388,0	542 502,0	26,3
2.2	Количество, единиц	3 946,0	4 703,0	19,2	295 388,0	336 043,0	13,8
2.3	Средний размер одного кредита, млн. руб.	1,23	1,29	4,7	1,45	1,61	11,1

* Уточнены данные по графе 6.

Процентные ставки по жилищным и ипотечным жилищным кредитам несколько возросли. Это было характерно и для Волгоградской области, и в целом для Российской Федерации (табл. 3.4).

Таблица 3.4

Средневзвешенные сроки кредитования и процентные ставки по жилищным кредитам, предоставленным физическим лицам, в рублях

№ п/п	Наименование показателя	Волгоградская область		Российская Федерация	
		январь-июнь 2012 года	январь-июнь 2013 года	январь-июнь 2012 года*	январь-июнь 2013 года
1	2	3	4	5	6
1	Жилищные кредиты				
1.1	Средневзвешенный срок кредитования, месяцев	182,0	180,8	174,9	175,4
1.2	Средневзвешенная ставка, %	12,1	12,8	12,1	12,8
2	Ипотечные жилищные кредиты				
2.1	Средневзвешенный срок кредитования, месяцев	182,6	181,6	178,1	178,6
2.2	Средневзвешенная ставка, %	12,1	12,7	12,1	12,7

* Уточнены данные по строке 2.1 графы 6.

3.2. Задолженность по кредитам, предоставленным экономическим субъектам Волгоградской области

Прирост общей величины задолженности по кредитам, предоставленным экономическим субъектам Волгоградской области, превысил общероссийский показатель. Увеличилась просроченная задолженность по кредитам.

В январе-июне 2013 года увеличилась задолженность по кредитам, предоставленным экономическим субъектам Волгоградской области. Это было обусловлено как ростом задолженности по кредитам юридическим лицам и индивидуальным предпринимателям (доля влияния на общий прирост 44,3%), так и увеличением задолженности по кредитам физическим лицам (55,7%). В целом по Российской Федерации темп прироста задолженности был ниже. Это было характерно и для юридических лиц и индивидуальных предпринимателей, и для физических лиц (табл. 3.5).

Таблица 3.5

Задолженность по кредитам экономическим субъектам

млрд. рублей

№ п/п	Наименование показателя	Волгоградская область				Российская Федерация			
		01.07. 2012	01.01. 2013	01.07. 2013	Темп прироста, снижения (-), в %	01.07. 2012*	01.01. 2013	01.07. 2013	Темп прироста, снижения (-), в %
1	2	3	4	5	6	7	8	9	10
1	Задолженность по кредитам, предоставленным экономическим субъектам, всего	204,0	230,3	256,9	11,5	24 836,8	27 291,8	29 670,8	8,7
	<i>из нее: просроченная задолженность</i>	<i>17,9</i>	<i>15,9</i>	<i>19,3</i>	<i>21,7</i>	<i>1 181,1</i>	<i>1 207,8</i>	<i>1 295,3</i>	<i>7,2</i>
1.1	в том числе: Юридическим лицам и индивидуальным предпринимателям, всего	124,2	135,2	147,0	8,7	18 285,1	19 580,2	20 898,7	6,7
	<i>из нее: просроченная задолженность</i>	<i>13,2</i>	<i>11,1</i>	<i>13,7</i>	<i>23,7</i>	<i>877,4</i>	<i>895,3</i>	<i>921,5</i>	<i>2,9</i>
1.1.1	из них: субъектам малого и среднего бизнеса	45,6	52,0	55,1	5,9	4 225,9	4 494,2	4 872,0	8,4
	<i>из нее: просроченная задолженность</i>	<i>5,2</i>	<i>5,3</i>	<i>6,8</i>	<i>28,5</i>	<i>383,6</i>	<i>377,2</i>	<i>380,3</i>	<i>0,8</i>
1.2	Физическим лицам	79,8	95,1	109,9	15,6	6 551,7	7 711,6	8 772,0	13,8
	<i>из нее: просроченная задолженность</i>	<i>4,7</i>	<i>4,8</i>	<i>5,6</i>	<i>17,0</i>	<i>303,7</i>	<i>312,5</i>	<i>373,8</i>	<i>19,6</i>

* Уточнены данные по строке 1.1.1 графы 7.

Опережающий рост просроченной задолженности (табл. 3.5) обусловил увеличение ее доли в составе задолженности по кредитам экономическим субъектам Волгоградской области с 6,9% на 01.01.2013 до 7,5% на 01.07.2013, в том числе по кредитам юридическим лицам и индивидуальным предпринимателям – с 8,2 до 9,3%. По кредитам физическим лицам доля просроченной задолженности осталась на уровне начала года (5,1%). Вместе с тем значительно возросла доля просроченной задолженности по кредитам субъектам малого и среднего предпринимательства - с 10,1 до 12,3%. В целом по Российской Федерации просроченная задолженность возросла в меньшей степени, чем в регионе, а ее доля осталась без изменений и составила 4,4%. При этом по кредитам юридическим лицам и индивидуальным предпринимателям доля просроченной задолженности снизилась с 4,6 до 4,4%, по кредитам физическим лицам - увеличилась с 4,1 до 4,3%.

В Волгоградской области задолженность по кредитам, предоставленным экономическим субъектам, по состоянию на 01.07.2013 превышала остаток средств клиентов (некредитных организаций), привлеченных кредитными организациями в регионе, на 74,8 млрд. рублей или на 41,1% (на 01.01.2013 превышение составляло 57,1 млрд. рублей или 33%). В целом по России задолженность по кредитам, предоставленным экономическим субъектам, была меньше (на 9,8%) средств клиентов (некредитных организаций), привлеченных банковским сектором Российской Федерации.

В январе-июне 2013 года рост привлеченных средств клиентов (некредитных организаций) был обусловлен увеличением средств на счетах организаций и вкладов физических лиц. При этом уменьшилась величина депозитов юридических лиц. В Волгоградской области темпы прироста средств клиентов (некредитных организаций) были ниже, чем в целом по Российской Федерации (табл. 3.6).

Таблица 3.6

Средства клиентов, привлеченные кредитными организациями

млрд. рублей

№ п/п	Наименование показателя	Волгоградская область			Российская Федерация		
		01.01.2013	01.07.2013	Темп прироста, снижения (-), в %	01.01.2013	01.07.2013	Темп прироста, снижения (-), в %
1	2	3	4	5	6	7	8
1	Средства клиентов (некредитных организаций)	173,2	182,1	5,2	30 507,8	32 900,5	7,8
	из них:						
1.1	Средства на счетах организаций	22,9	24,2	6,0	5 371,5	5 822,2	8,4
1.2	Депозиты юридических лиц	9,7	7,3	-24,6	7 493,1	7 874,9	5,1
1.3	Вклады (депозиты) физических лиц	135,4	145,7	7,6	14 222,5	15 621,7	9,8

В Волгоградской области основная доля средств клиентов приходится на депозиты физических лиц, доля которых на 01.07.2013 составила 80%, в целом по Российской Федерации – 47,5%. Доля депозитов юридических лиц в составе средств клиентов (4%) была существенно ниже, чем в целом по Российской Федерации (23,9%).

Привлечение средств в Волгоградской области осуществлялось в основном в валюте Российской Федерации. При этом удельный вес средств, привлеченных в рублях, в общем объеме привлеченных средств практически не изменился, и на 01.07.2013 составил 90,5% (на 01.01.2013 - 90,2%). В целом по Российской Федерации данный показатель несколько снизился - с 76% на 01.01.2013 до 74,7% на 01.07.2013.

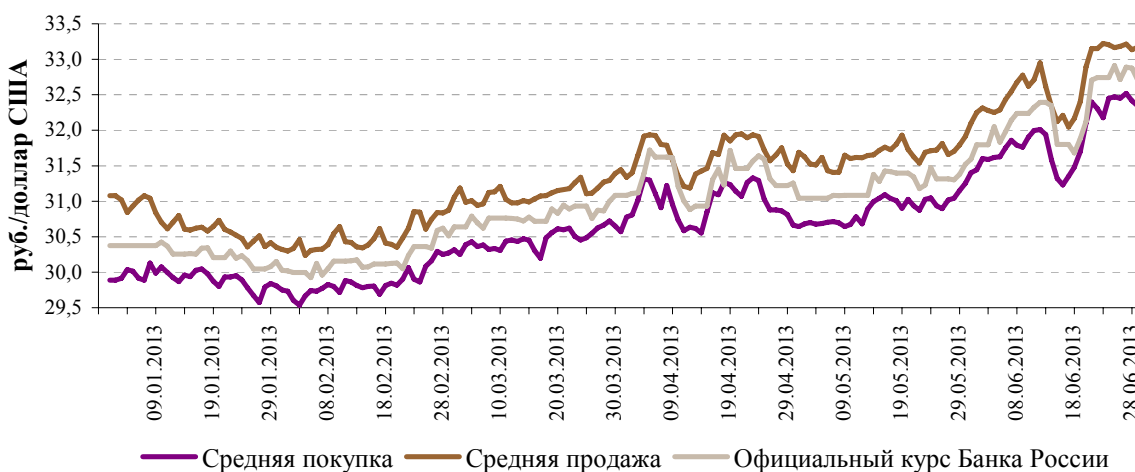
4. ОПЕРАЦИИ НА ВАЛЮТНОМ РЫНКЕ¹

Существенно изменились объемы поступления/расходования наличной иностранной валюты, при этом отмечено улучшение баланса валютных операций. На региональном рынке наличной иностранной валюты значительно снизился спрос населения на американские доллары при сохранении спроса на общеевропейскую валюту.

В июне 2013 года рубль заметно подешевел по отношению к основным мировым валютам. Основное влияние на динамику курса национальной валюты оказало снижение склонности инвесторов к риску, обусловленное ожиданиями начала сокращения объемов покупок активов Федеральной резервной системой США в рамках программы количественного смягчения. Дополнительное давление на рубль оказало заявление Министра финансов Российской Федерации А.Г. Силуанова о возможном ослаблении рубля к концу 2013 года. В сложившихся условиях объемы интервенций Банка России на внутреннем валютном рынке существенно возросли, превысив плановые значения. Объем нетто-продажи иностранной валюты Банком России в июне составил 3,0 млрд. долл. США.²

Рисунок 4.1

Средние курсы покупки и продажи доллара США в уполномоченных банках (филиалах уполномоченных банков) Волгоградской области³



За январь-июнь 2013 года курс доллара США к рублю (рис. 4.1) вырос на 7,69% (до 32,7090 руб./долл.), курс евро к рублю (рис. 4.2) вырос на 6,19% (до

¹ Подраздел подготавливается на основании отчета по форме 0409601 "Об операциях с наличной иностранной валютой и чеками в иностранной валюте" с учетом данных по филиалу Сбербанка России, действующему на территории Волгоградской области, предоставляемых "Справочно" и включаемых в сводные аналитические материалы.

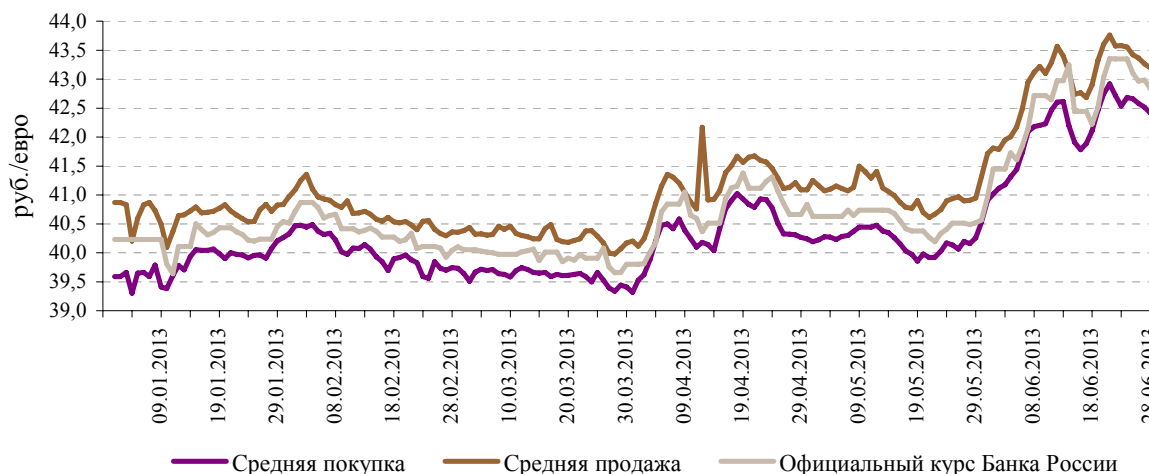
² Источник публикации: Вестник Банка России № 40 (1436) от 24.07.2013.

³ Под средними курсами покупки/продажи наличного доллара США и евро понимаются среднеарифметические курсы, рассчитываемые ежедневно на основании сведений, предоставляемых уполномоченными банками (филиалами уполномоченных банков).

42,7180 руб./евро). Для сравнения: в январе-июне 2012 года курс доллара США к рублю вырос на 1,93% (до 32,8169 руб./долл.) а курс евро к рублю снизился на 0,84% (до 41,3230 руб./евро).

Рисунок 4.2

**Средние курсы покупки и продажи евро в уполномоченных банках
(филиалах уполномоченных банков) Волгоградской области**



Снизился отрыв среднего курса покупки доллара США от официального курса: в конце июня 2013 года отрыв составил 0,47 рубля (в конце июня 2012 года – 0,54 рубля). Аналогичная ситуация наблюдалась по евро: снизился отрыв среднего курса покупки евро от официального курса и составил в конце июня 2013 года 0,40 рубля (в конце июня 2012 года – 0,49 рубля).

С начала 2013 года средний курс покупки доллара США вырос на 7,86% (в январе-июне 2012 года – вырос на 2,51%), средний курс продажи также вырос на 7,01% (в январе-июне 2012 года – вырос на 0,8%). Указанные изменения курсов сопровождалось снижением спреда в январе-июне 2013 года на 0,17 руб. (в январе-июне 2012 года – на 0,53 руб.).

С начала 2013 года средний курс покупки евро вырос на 6,89% (в январе-июне 2012 года – снизился на 0,09%), средний курс продажи также вырос на 6,03% (в январе-июне 2012 года – снизился на 1,43%). Указанные изменения курсов сопровождалось снижением спреда в январе - июне 2013 года на 0,26 руб. (в январе-июне 2012 года – на 0,57 руб.).

Величина валютной премии по курсам продажи доллара США и евро превышала валютную премию по курсам покупки как в начале года, так и в конце рассматриваемого периода. При этом к концу рассматриваемого периода по долларам США превышение снизилось, а по евро – выросло.

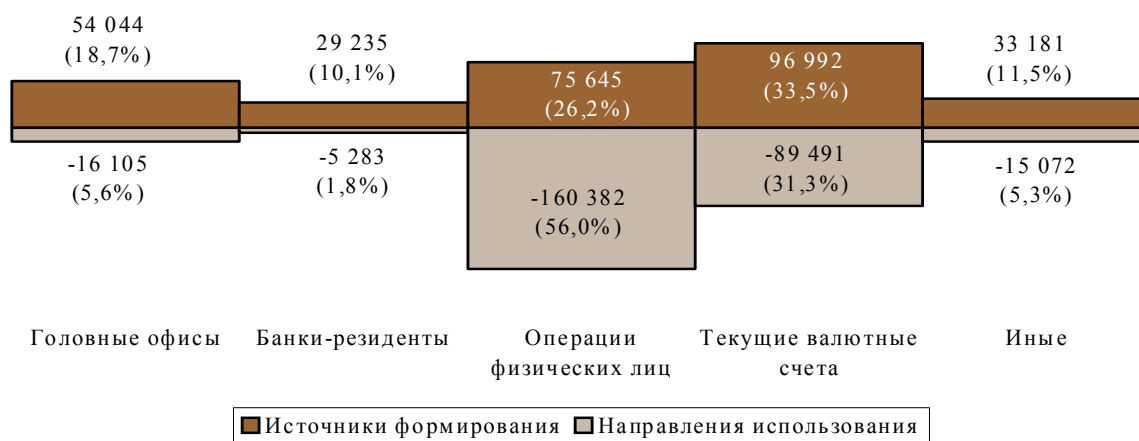
На конец июня 2013 года на региональном валютном рынке осуществляли операции с иностранной валютой 42 субъекта: 4 региональных банка, 1 филиал Сбербанка Российской Федерации, 37 филиалов инорегиональных банков.

За период январь-июнь 2013 года по сравнению с соответствующим периодом прошлого года произошло существенное снижение накопленных объемов поступления и расходования наличной иностранной валюты в эквиваленте долларов США (на 9,3% и 9,1% соответственно).

При этом баланс валютных операций улучшился и составил 1,0% (за соответствующий период 2012 года – 1,2%).

Рисунок 4.3

Структура источников формирования и направлений использования наличной иностранной валюты уполномоченными банками (филиалами уполномоченных банков) региона¹ в январе-июне 2013 года



В структуре источников формирования наличной иностранной валюты в январе-июне 2013 года (рис. 4.3) по сравнению с соответствующим периодом прошлого года произошли существенные изменения по операциям с банками-резидентами (их доля уменьшилась на 9,1 п.п.). При этом увеличились доли иных операций, операций с физическими лицами, операций с текущими валютными счетами и операций с главными офисами (на 3,3 п.п., 2,5 п.п., 1,9 п.п. и 1,4 п.п. соответственно).

В структуре направлений использования наличной иностранной валюты в январе-июне 2013 года по сравнению с соответствующим периодом прошлого года наблюдались существенные изменения по операциям с физическими лицами (их доля уменьшилась на 8,2 п.п.) и по операциям с текущими валютными счетами (увеличилась на 7,4 п.п.) при несущественном изменении доли иных операций (увеличилась на

¹ В данном случае, под термином "операции физических лиц" понимаются операции с физическими лицами (резидентами и нерезидентами) по покупке, продаже наличной иностранной валюты и для осуществления переводов без открытия счета.

0,8 п.п.); доли по операциям с головными офисами и операциям с банками-резидентами не изменились.

Основными каналами поступления и расходования наличной иностранной валюты в регионе за январь-июнь 2013 года были операции с текущими валютными счетами и операции с физическими лицами.

Таблица 4.1

Сводные данные о движении наличной иностранной валюты через уполномоченные банки (филиалы уполномоченных банков) Волгоградской области

№ п/п	Наименование показателя	январь-июнь 2012 года		январь-июнь 2013 года	
		Сумма	Удельный вес, %	Сумма	Удельный вес, %
1	2	3	4	5	6
1	Поступило наличной иностранной валюты, всего	318 616	100	289 097	100
	в том числе:				
1.1	ввезено в регион	110 725	35	77 996	27
1.1.1	поступления из головных офисов, расположенных за пределами региона	55 095	17	54 044	19
1.1.2	получено от банков-резидентов, расположенных за пределами региона	55 630	17	23 952	8
1.2	получено от банков-резидентов, расположенных в регионе	5 678	2	5 283	2
	Получено от банков-резидентов, всего (стр. 1.1.2 + 1.2)	61 309	19	29 235	10
1.3	поступило от операций с физическими лицами	176 165	55	172 637	60
1.3.1	куплено у физических лиц и принято для конверсии	75 448	24	75 645	26
1.3.2	принято от физических лиц для зачисления на их валютные счета	100 718	32	96 992	34
1.4	Иные поступления	26 047	8	33 181	11
1.4.1	принято для переводов без открытия счета	25 253	8	32 684	11
1.4.2	прочие поступления	795	0	497	0
2	Израсходовано наличной иностранной валюты, всего	314 852	100	286 334	100
	в том числе:				
2.1	вывезено из региона	17 772	6	16 105	6
2.1.1	отправлено в головные офисы, расположенные за пределами региона	17 772	6	16 105	6
2.1.2	выдано банкам-резидентам, расположенным за пределами региона	0	0	0	0
2.2	выдано банкам-резидентам, расположенным в регионе	5 678	2	5 283	2
	Выдано банкам-резидентам, всего (стр. 2.1.2 + 2.2)	5 678	2	5 283	2
2.3	израсходовано по операциям с физическими лицами	277 302	88	249 874	87
2.3.1	продано физическим лицам и выдано по конверсии	202 207	64	160 382	56
2.3.2	выдано физическим лицам с их валютных счетов	75 095	24	89 491	31
2.4	иные направления расходования	14 100	4	15 072	5
2.4.1	выдано переводов без открытия счета	12 300	4	13 816	5
2.4.2	прочие направления расходования	1 800	1	1 257	0

В январе-июне 2013 года произошел заметный рост удельного веса евро в объемах ввоза наличной валюты в регион, где доля евро составила 31,5% (в январе-июне 2012 года – 28,1%), при значительном снижении доли евро в вывозе до 21,1% (в январе-июне 2012 года – 44,4%).

Чистый ввоз долларов США снизился на 44% (в январе-июне 2012 года – 69 206,140 тыс.¹, в январе-июне 2013 года – 38 629,306 тыс.); чистый ввоз евро снизился на 3% (в январе-июне 2012 года – 22 341,133 тыс., в январе-июне 2013 года – 21 707,807 тыс.).

Из остальных иностранных валют в регион ввозили английские фунты стерлингов – 991,904 тыс., швейцарские франки – 383,003 тыс., чешские кроны – 106,564 тыс., канадские доллары – 47,172 тыс., австралийские доллары – 39,889 тыс., китайские юани – 38,968 тыс., шведские кроны – 17,963 тыс. и сингапурские доллары – 1,614 тыс., а вывозили норвежские кроны – 37,894 тыс., казахские тенге – 25,927 тыс., японские иены – 9,334 тыс. и датские кроны – 0,176 тысяч.

Интерес населения к наличной иностранной валюте значительно снизился. Чистый спрос физических лиц на наличную иностранную валюту снизился на 23,6% до 77 236,886 тысяч. При этом на доллар США спрос снизился на 31,8% до 52 953,535 тыс., а спрос на евро вырос на 1,8% до 22 678,866 тыс., одновременно объем чистых поступлений по счетам физических лиц в долларах США снизился в 7,7 раз до 2 099,180 тыс. при снижении поступления в евро на 40,5% до 5 473,296 тысяч. Следует отметить рост чистого спроса на английские фунты стерлингов на 15,6% до 984,354 тысяч.

В структуре иных поступлений произошло снижение объема прочих операций на 37% при росте на 29% операций по приему наличной валюты для переводов без открытия счета. В результате доля операций по приему наличной валюты для переводов без открытия счета выросла на 2 п.п. и составила 99%. В составе иных поступлений доля долларов США не изменилась и составила 92%. Следует отметить несущественные объемы операций в английских фунтах стерлингов, иенах, швейцарских франках, чешских кронах и канадских долларах.

В структуре иных направлений расходования произошел рост объема операций по выдаче переводов без открытия счета на 12% при снижении объема прочих операций на 30%. В результате доля операций по выдаче переводов без открытия счета выросла на 5 п.п. и составила 92%. В составе операций по выдаче переводов без открытия счета произошло снижение доли доллара США на 1 п.п. до 87% за счет роста доли евро. В несущественных объемах осуществлялись прочие операции в английских фунтах стерлингов, швейцарских франках и в шведских кронах.

Сумма расходов по операциям с физическими лицами и прочих расходов за отчетный период составила 264 946,174 тыс., сумма поступлений по операциям с физиче-

¹ Здесь и далее данные приведены в долларовом эквиваленте.

скими лицами и прочим поступлениям – 205 818,239 тыс. Таким образом, объем внутрирегиональных расходных операций с наличной иностранной валютой превысил величину внутренних поступлений.

Таблица 4.1

**Сводные показатели покупки и продажи наличной иностранной валюты
в уполномоченных банках (филиалах уполномоченных банков)
Волгоградской области**

Месяц	Средний размер разовой сделки (ед. валюты, USD-экв.)		Количество сделок, единиц		Среднемесячный курс (руб./ед.валюты)*		Средняя маржа по операции (руб.)	Офиц. курс (в среднем за период, руб./ед. валюты)	Доля в общем объеме (%)	
	Покупка	Продажа	Покупка	Продажа	Покупка	Продажа			Покупка	Продажа
Доллар США										
Январь	565	1 510	9 519	11 384	29,98	30,47	0,49	30,2271	61%	69%
Февраль	660	1 237	9 973	12 069	29,98	30,37	0,39	30,1631	68%	65%
Март	645	1 279	10 973	12 381	30,55	31,03	0,47	30,8003	67%	62%
Апрель	833	1 250	11 788	15 335	31,10	31,54	0,44	31,3502	64%	69%
Май	866	1 228	11 594	15 019	31,09	31,55	0,46	31,3059	68%	65%
Июнь	914	1 239	12 034	15 637	32,02	32,59	0,57	32,3068	66%	63%
Евро										
Январь	726	1 984	4 707	3 706	40,04	40,43	0,39	40,2749	39%	30%
Февраль	672	1 758	4 443	4 378	40,15	40,53	0,38	40,3752	31%	33%
Март	694	1 654	4 769	5 612	39,69	40,15	0,46	39,9356	32%	36%
Апрель	912	1 382	5 788	6 094	40,49	41,05	0,56	40,7799	35%	30%
Май	797	1 445	5 648	6 595	40,39	40,85	0,45	40,5417	30%	34%
Июнь	851	1 271	6 341	8 465	42,25	43,02	0,77	42,5948	33%	35%

* Среднемесячные курсы рубля по отношению к доллару и евро рассчитываются по формуле средней взвешенной.

В январе-июне 2013 года по сравнению с соответствующим периодом 2012 года средний размер сделки по покупке долларов США (табл. 4.2) вырос на 4%, а средний размер по продаже снизился на 27%. Размер среднего спреда вырос на 45 копеек. Доля валюты США в общем объеме покупки стала больше на 5 п.п., а в общем объеме продажи – меньше на 4 п.п. Количество сделок по покупке выросло на 5%, а по продаже - снизилось на 3%.

Средний размер сделки по покупке евро снизился на 6% при снижении среднего размера сделки по продаже на 14%. Количество сделок по покупке снизилось на 9%, а по продаже - выросло на 2%. Средний спред по операциям снизился на 3 копейки.

5. ИСПОЛЬЗОВАНИЕ ИНСТРУМЕНТОВ ДЕНЕЖНО-КРЕДИТНОГО РЕГУЛИРОВАНИЯ, ПРЕДЛАГАЕМЫХ БАНКОМ РОССИИ

Кредитные организации (филиалы) использовали только внутрисдневные кредиты Банка России, обеспечивающие осуществление расчетов. При этом потребность кредитных организаций в срочных кредитах Банка России отсутствовала, активность участия в депозитных операциях Банка России - снизилась.

Уровень ликвидности банковского сектора региона остается достаточно высоким:

- среднедневные остатки средств на корреспондентских счетах (субсчетах) кредитных организаций (филиалов) Волгоградской области в январе-июне 2013 года по сравнению с аналогичным периодом 2012 года сократились на 10% (табл. 5.1) при одновременном сокращении количества корреспондентских счетов (субсчетов) на 16% (с 50 до 42);

- объем средств, размещенных кредитными организациями в I полугодии 2013 года на межбанковском кредитном рынке, превышал объем привлеченных средств более чем в 12 раз;

- кредитные организации (филиалы) региона в январе-июне 2013 года не привлекали срочные кредиты Банка России (в аналогичном периоде прошлого года было привлечено 1 146 млн. руб.).

В то же время о снижении потребности в размещении и росте потребности в привлечении средств свидетельствует сокращение объема средств, размещенных кредитными организациями на депозитных счетах в Банке России, по сравнению с аналогичным периодом прошлого года на 12%.

Таблица 5.1

Среднедневные остатки средств на корреспондентских счетах (субсчетах), открытых в Банке России

млрд. руб.

Период	Кредитные организации (филиалы), действующие на территории Волгоградской		Кредитные организации Российской Федерации	
	январь-июнь 2012 года	январь-июнь 2013 года	январь-июнь 2012 года	январь-июнь 2013 года
1	2	3	4	5
Январь	2,2	1,8	868	991
Февраль	2,1	2,0	716	768
Март	1,9	2,1	686	814
Апрель	1,9	1,7	736	833
Май	1,8	1,5	726	892
Июнь	1,8	1,6	669	910
<i>Среднее значение за январь-июнь</i>	<i>2,0</i>	<i>1,8</i>	<i>734</i>	<i>868</i>

В апреле-июне 2013 года Банк России оставил без изменений ставку рефинансирования Банка России и процентные ставки по краткосрочным ломбардным кредитам и депозитам Банка России.

При этом Банком России во II квартале 2013 года были поэтапно снижены ставки:

- на 0,5 процентных пункта по краткосрочным и среднесрочным кредитам Банка России (кредиты, обеспеченные золотом, сроком до 90 дней и от 91 до 180 дней, кредиты, обеспеченные активами или поручительствами, сроком до 90 дней и от 91 до 180 дней, минимальные процентные ставки по ломбардным кредитным аукционам сроком на 3 и 6 месяцев);

- на 0,75 процентных пункта по долгосрочным кредитам Банка России (кредиты, обеспеченные золотом, сроком от 181 до 365 дней, кредиты, обеспеченные активами или поручительствами, сроком от 181 до 365 дней, минимальные процентные ставки по ломбардным кредитным аукционам сроком на 12 месяцев);

- на 0,25 процентных пункта по среднесрочным депозитам Банка России (максимальные процентные ставки по депозитным аукционам сроком на 3 месяца).

Также Совет директоров Банка России принял решение об установлении с 15.07.2013 минимальной процентной ставки по аукционам по предоставлению кредитов, обеспеченных нерыночными активами или поручительствами, по плавающей процентной ставке на срок 12 месяцев в размере 5,75% годовых, что ниже минимальной процентной ставки по ломбардным кредитным аукционам на аналогичный срок на 1,5 процентных пункта.

5.1. Участие кредитных организаций (филиалов) в операциях рефинансирования Банка России

Единственным инструментом рефинансирования Банка России, востребованным в регионе в январе-июне 2013 года, являлись внутрисдневные кредиты.

По состоянию на 01.07.2013 у 3 из 4 действующих в регионе кредитных организаций заключены генеральные кредитные договоры как на предоставление кредитов Банка России, обеспеченных залогом (блокировкой) ценных бумаг, так и на предоставление кредитов, обеспеченных активами или поручительствами.

Количество генеральных кредитных договоров, предусматривающих кредитование корреспондентских субсчетов филиалов, на 01.07.2013 по сравнению с 01.07.2012 сократилось и составило 8.

Количество филиалов кредитных организаций, фактически пользующихся кредитами Банка России, в январе-июне 2013 года по сравнению с аналогичным периодом 2012 года сократилось с 8 до 6, количество кредитных организаций – не изменилось (2).

Объем кредитов Банка России, полученных в январе-июне 2013 года кредитными организациями (филиалами), действующими на территории Волгоградской области, по сравнению с аналогичным периодом 2012 года увеличился в 3,1 раза (по России – на 2,6%) вследствие роста потребности кредитных организаций (филиалов) во внутридневных кредитах Банка России (табл. 5.2).

Таблица 5.2

Объем полученных кредитов Банка России

№ п/п	Виды кредитов	Кредитные организации (филиалы), действующие на территории Волгоградской области (млн. руб.)		Кредитные организации Российской Федерации (млрд. руб.)	
		январь-июнь 2012 года	январь-июнь 2013 года	январь-июнь 2012 года	январь-июнь 2013 года
1	2	3	4	5	6
1	Внутридневные кредиты	32 152,2	101 950,5	23 213,0	24 354,7
2	Кредиты овернайт	-	-	76,5	78,3
3	Ломбардные кредиты	1 130,0	-	94,4	131,1
4	Кредиты, обеспеченные активами или поручительствами	16,0	-	744,16	185,6
5	Кредиты, обеспеченные золотом	-	-	1,20	1,3
	Всего	33 298,2	101 950,5	24 129,3	24 751,0

В январе-июне 2013 года по сравнению с аналогичным периодом 2012 года:

- вырос объем предоставленных внутридневных кредитов в 3,2 раза (табл. 5.2);
- оплачено в 2,4 раза больше документов за счет внутридневных кредитов при недостаточности средств на корреспондентских счетах (субсчетах) (табл. 5.3).

Удельный вес количества и суммы документов, оплаченных за счет внутридневных кредитов, в общем количестве и сумме оплаченных документов в январе-июне 2013 года в отдельные дни достигал 51,4% и 24,3% соответственно (в аналогичном периоде 2012 года - 39,4% и 14,4% соответственно).

Внутридневные кредиты Банка России оказывают положительное влияние на состояние расчетов – показатели оборачиваемости денежных средств на корреспондентских счетах (субсчетах) активных контрагентов Банка России по кредитным операциям в 3,7 раза выше, чем в целом по региону (табл. 5.3).

Срочными кредитами Банка России в январе-июне 2013 года кредитные организации (филиалы) не пользовались. В аналогичном периоде 2012 года одна кредитная организация неоднократно пользовалась краткосрочными ломбардными кредитами

Банка России, а также филиал одной кредитной организации привлекал кредит Банка России, обеспеченный активами, сроком на 6 месяцев.

В целом по Российской Федерации в январе-июне 2013 года по сравнению с аналогичным периодом 2012 года увеличилась потребность в использовании кредитов Банка России, кроме кредитов Банка России, обеспеченных активами или поручительствами. Основной удельный вес приходился на внутрисуточные кредиты, которые составили 98,4% от общего объема кредитов Банка России (табл. 5.2).

Таблица 5.3

Влияние полученных внутрисуточных кредитов Банка России на состояние расчетов в регионе

№ п/п	Наименование показателя	Январь-июнь 2012 года	Январь-июнь 2013 года	Темпы прироста, снижения (-), %
1	2	3	4	5
1	Количество кредитных организаций (филиалов), которым предоставлено право получения внутрисуточных кредитов Банка России, единиц (на конец периода)	10	9	-10,0
2	Количество активных контрагентов Банка России по кредитным операциям, единиц (на конец периода)	7	5	-28,6
3	Удельный вес количества дней использования внутрисуточных кредитов в количестве дней установления лимита внутрисуточного кредита и кредита овернайт, %	98,3	100,0	1,7
4	Количество документов, оплаченных за счет использования внутрисуточных кредитов	704 517	1 707 499	142,4
5	Среднее количество оборотов денежных средств по списанию с корреспондентских счетов (субсчетов), оборотов в день:	X	X	X
5.1	- по кредитным организациям (филиалам) региона	3,70	4,16	12,4
5.2	- по кредитным организациям (филиалам), которым предоставлено право использования внутрисуточных кредитов Банка России	7,90	9,13	15,6
5.3	- по активным контрагентам Банка России по кредитным операциям	12,51	15,32	22,5
6	Средний срок оборачиваемости денежных средств по списанию с корреспондентских счетов (субсчетов), дней:	X	X	X
6.1	- по кредитным организациям (филиалам) региона	0,27	0,24	-11,1
6.2	- по кредитным организациям (филиалам), которым предоставлено право использования внутрисуточных кредитов Банка России	0,13	0,11	-15,4
6.3	- по активным контрагентам Банка России по кредитным операциям	0,08	0,07	-12,5

Информация о ставках, сложившихся по итогам ломбардных кредитных аукционов, а также по кредитам, предоставляемым на фиксированных условиях, приведена в Приложении 3.

5.2. Использование кредитными организациями права на усреднение обязательных резервов

Несмотря на увеличение нормативов, объем обязательных резервов кредитных организаций региона снизился в результате снижения общего объема резервируемых обязательств.

В марте 2013 года Банк России увеличил нормативы обязательных резервов по обязательствам перед физическими лицами и по иным обязательствам, и снизил по обязательствам перед юридическими лицами-нерезидентами. В результате изменения нормативов обязательных резервов у кредитных организаций Волгоградской области было дополнительно изъято ликвидности на сумму свыше 8 млн. рублей.

Все действующие кредитные организации Волгоградского региона использовали право на усреднение обязательных резервов (по России правом на усреднение обязательных резервов в период с 10.06.2013 по 10.07.2013 пользовались 676 или 70,3% от общего числа действующих кредитных организаций).

В течение января-июня 2013 года предельное значение коэффициента усреднения обязательных резервов не изменялось и составляло 0,6. Все действующие кредитные организации использовали предельное значение коэффициента усреднения, что позволило им снизить объем изъятия ликвидности.

Обязательные резервы и усредненная величина обязательных резервов кредитных организаций Волгоградского региона в течение января-июня 2013 года снизились на 2,7% (по России увеличились – на 16,9% и на 18,8% соответственно) в результате снижения общего объема резервируемых обязательств кредитных организаций Волгоградской области на 7,5%.

5.3. Участие кредитных организаций в депозитных операциях Банка России

Объем депозитов региональных кредитных организаций, размещенных в Банке России в январе-июне 2013 года, снизился по сравнению с аналогичным периодом 2012 года. Кредитные организации размещали средства в Банке России, используя Систему электронных торгов Московской межбанковской валютной биржи (далее – СЭТ ММВБ).

По состоянию на 01.07.2013 со всеми действующими кредитными организациями региона заключены Генеральные депозитные соглашения о заключении депозитных сделок в валюте Российской Федерации с использованием Системы электронных торгов ЗАО ММВБ (далее – ГДС).

В январе-июне 2013 года кредитные организации размещали денежные средства в депозиты Банка России через СЭТ ММВБ и не обращались в ГУ Банка России по Волгоградской области по вопросам участия в депозитных операциях Банка России путем заключения двусторонних Договоров-Заявок. Объем размещенных депозитов составил 11 млрд. руб., снизившись на 12,3% по сравнению с аналогичным периодом 2012 года. Кредитные организации в январе-июне 2013 года размещали денежные средства в депозиты Банка России сроком на 1 день (в аналогичном периоде 2012 года на депозиты со сроком на 1 день приходилось 77,6% общего объема депозитов, на депозиты со сроками от 2 до 7 дней – 22,4%).

По России объем депозитных операций Банка России за январь-июнь 2013 года составил 11,8 трлн. руб., снизившись в 1,4 раза по сравнению с аналогичным периодом 2012 года.

Информация об установленных Банком России ставках по депозитным операциям приведена в Приложении 3.

Термины и определения

Активные контрагенты Банка России по кредитным операциям – кредитные организации (филиалы), у которых удельный вес количества дней получения внутриведенных кредитов в общем количестве дней, когда кредитной организации (филиалу) устанавливались лимиты внутриведенного кредита и кредита овернайт, составляет не менее 20%.

Авторизация (банковские карты) – разрешение на проведение транзакции, т.е. выдача подтверждения гарантии оплаты товаров или услуг/получения наличных, приобретаемых/получаемых держателем карты в ходе конкретной транзакции, выдаваемой эмитентом карты эквайеру, который передает его предприятию торговли/услуг.

Баланс валютных операций – разница между поступлением и расходом наличной иностранной валюты, отнесенная к сумме поступлений, в долях или процентах (по формуле: $(\text{приход}-\text{расход})/\text{приход} * 100\%$).

Банковская сеть Волгоградской области – кредитные организации (филиалы) и их внутренние структурные подразделения, действующие на территории Волгоградской области.

Банковский сектор Волгоградской области – кредитные организации (филиалы), действующие на территории Волгоградской области и представляющие отчетность в ГУ Банка России по Волгоградской области.

Банкомат – электронный программно-технический комплекс, предназначенный для совершения без участия уполномоченного работника кредитной организации операций выдачи (приема) наличных денежных средств, в том числе с использованием платежных карт, и передачи распоряжений кредитной организации о перечислении денежных средств с банковского счета (счета вклада) клиента, а также для составления документов, подтверждающих соответствующие операции.

Валютная премия – разница между курсом (покупки, продажи) иностранной валюты, устанавливаемым уполномоченным банком (филиалом) и официальным курсом Банка России.

Внутриведенный кредит – кредит Банка России, предоставляемый при осуществлении платежа с корреспондентского счета (субсчета) кредитной организации (филиала) сверх остатка денежных средств на данном корреспондентском счете (субсчете) кредитной организации.

Волатильность курса – непостоянство, изменчивость курса на бирже за конкретный рассматриваемый период.

ГДС – Генеральное депозитное соглашение кредитной организации с Банком России о заключении депозитных сделок в валюте Российской Федерации с использованием Системы электронных торгов ЗАО ММВБ.

Депозитная операция – операция по привлечению денежных средств кредитных организаций в валюте Российской Федерации в депозиты, открываемые в Банке России.

Депозитная операция «том-некст» – депозитная операция сроком на 1 рабочий день (при совершении депозитной операции в четверг - на период от пятницы до понедельника включительно), при которой поступление (перечисление) средств на счет по учету депозита, открытый в Банке России, осуществляется на следующий рабочий день после совершения операции, а возврат суммы депозита и уплата процентов осуществляются на следующий рабочий день после установленной даты поступления (перечисления) средств на счет по учету депозита, открытый в Банке России.

Депозитная операция «1 неделя» – депозитная операция сроком на семь календарных дней, при которой поступление (перечисление) средств на счет по учету депозита, открытый в Банке России, осуществляется в день совершения операции, а возврат суммы депозита и уплата процентов осуществляются на седьмой календарный день после установленной даты поступления (перечисления) средств на счет по учету депозита, открытый в Банке России.

Депозитная операция «спот-некст» – депозитная операция сроком на 1 рабочий день (при совершении депозитной операции в среду - на период с пятницы до понедельника включительно), при которой поступление (перечисление) средств на счет по учету депозита, открытый в Банке России, осуществляется на второй рабочий день после совершения операции, а возврат суммы депозита и уплата процентов осуществляются на следующий рабочий день после установленной даты поступления (перечисления) средств на счет по учету депозита, открытый в Банке России.

Депозитная операция «спот-неделя» – депозитная операция сроком на семь календарных дней, при которой поступление (перечисление) средств на счет по учету депозита, открытый в Банке России, осуществляется на второй рабочий день после совершения операции, а возврат суммы депозита и уплата процентов осуществляются на седьмой календарный день после установленной даты поступления (перечисления) средств на счет по учету депозита, открытый в Банке России.

Депозитная операция «до востребования» – депозитная операция, осуществляемая на условиях возврата депозита по первому требованию, при которой поступление (перечисление) средств на счет по учету депозита, открытый в Банке России, и возврат суммы депозита и уплата процентов (оставшейся к выплате части про-

центов) осуществляется на условиях, согласованных кредитной организацией и Банком России в порядке, установленном Банком России.

Дополнительный офис – внутреннее структурное подразделение кредитной организации (филиала), осуществляющее все или часть банковских операций, предусмотренных выданной кредитной организации лицензией на осуществление банковских операций (положением о филиале).

Задолженность по кредитам – остаток задолженности (включая просроченную) по действующим кредитным договорам (дополнительным соглашениям) по состоянию на отчетную дату.

Зарегистрированный уставный капитал – уставный капитал, величина которого оплачена участниками, внесена в учредительные документы кредитной организации (то есть уполномоченным регистрирующим органом в Единый государственный реестр юридических лиц внесена запись о государственной регистрации изменений в учредительные документы кредитной организации (запись о государственной регистрации учредительных документов кредитной организации в новой редакции), содержащих сведения о величине уставного капитала).

Импринтер – механическое устройство, позволяющее получить на слипе (документе, формирующемся в торговой точке и удостоверяющем факт осуществления платежа по карточке) оттиск: данных о клиенте, эмбоссированных на пластиковой карточке, и данных о торговой точке с клише импринтера. (Эмбоссирование - механическое выдавливание на пластиковой карточке буквенно-цифровой информации с последующей окраской. Эмбоссирование является обязательным атрибутом банковских карточек).

Индекс развития сберегательного дела – определяется как отношение вкладов физических лиц в кредитных организациях на душу населения к денежным доходам на душу населения и характеризует степень удовлетворения спроса населения региона на сберегательные услуги (в данном случае под термином "сберегательные услуги" понимаются банковские операции по приему вкладов физических лиц).

Иностранная валюта – а) денежные знаки в виде банкнот, казначейских билетов, монеты, находящиеся в обращении и являющиеся законным средством наличного платежа на территории соответствующего иностранного государства (группы иностранных государств), а также изымаемые либо изъятые из обращения, но подлежащие обмену указанные денежные знаки; б) средства на банковских счетах и в банковских вкладах в денежных единицах иностранных государств и международных денежных или расчетных единицах.

Институциональная обеспеченность банковскими услугами – определяется как отношение количества кредитных организаций, филиалов и дополнительных офисов кредитных организаций, расположенных в регионе, к численности на-

селения и характеризует степень охвата населения банковской инфраструктурой.

Конверсия валют – обмен одной иностранной валюты на другую иностранную валюту.

Кредитно-кассовый офис – внутреннее структурное подразделение кредитной организации (филиала), осуществляющее операции по предоставлению денежных средств субъектам малого предпринимательства и физическим лицам, а также по их возврату (погашению), кассовое обслуживание юридических и физических лиц. Кредитно-кассовый офис также вправе осуществлять отдельные виды банковских операций и иных сделок с наличной иностранной валютой и валютой Российской Федерации, чеками (в том числе дорожными чеками), номинальная стоимость которых указана в иностранной валюте.

Кредитные организации – региональные кредитные организации с их филиалами.

Кредитные организации (филиалы) - кредитные организации (филиалы), действующие на территории Волгоградской области и представляющие отчетность в ГУ Банка России по Волгоградской области.

Кредиты – кредиты, депозиты и прочие размещенные средства, предоставленные кредитными организациями (филиалами), действующими на территории Волгоградской области, нефинансовым организациям-резидентам, юридическим лицам - нерезидентам (кроме банков), физическим лицам (резидентам и нерезидентам), финансовым органам и внебюджетным фондам, банкам (резидентам и нерезидентам).

Кредиты Банка России – кредиты, обеспеченные залогом (блокировкой) ценных бумаг, активами или поручительствами, золотом, предоставляемые Банком России кредитным организациям (филиалам).

Кредит овернайт – кредит Банка России, предоставляемый кредитной организации (филиалу) в конце времени приема и обработки расчетных документов, предъявленных к корреспондентским счетам (субсчетам) кредитных организаций (филиалов), в сумме непогашенного кредитной организацией (филиалом) внутрисдневного кредита.

Кредиты овердрафт – особая форма предоставления кредита клиенту банка в случае, когда величина платежа превышает остаток средств на счете клиента. В этом случае банк списывает средства со счета клиента в полном объеме, то есть автоматически предоставляет клиенту кредит на сумму, превышающую остаток средств.

Кредиты физическим лицам – кредиты, предоставленные физическим лицам (кроме кредитов физическим лицам-предпринимателям).

Коэффициент усреднения – числовой множитель, значение которого находится в интервале от 0 до 1, устанавливаемый Советом директоров Банка России, для расчета усредненной величины обязательных резервов.

- Лимит внутридневного кредита и кредита овернайт** – максимальная величина задолженности кредитной организации (филиала) по внутридневному кредиту (максимальная величина кредита овернайт, который может быть получен кредитной организацией (филиалом) в течение одного дня).
- Ломбардный кредит** – кредит Банка России, предоставляемый кредитной организации (филиалу) по заявлению на получение ломбардного кредита по фиксированной процентной ставке или по заявке на участие в ломбардном кредитном аукционе.
- Механизм усреднения обязательных резервов** – поддержание части размера (суммы) обязательных резервов на корреспондентском счете и субсчете (субсчетах) кредитной организации, рассчитываемого(ой) путем применения коэффициента усреднения к нормативной величине обязательных резервов.
- Нефинансовые организации** (в соответствии с Указанием Банка России от 12.11.2009 № 2332-У) – коммерческие организации всех форм собственности и юридические лица - нерезиденты (за исключением кредитных организаций – нерезидентов).
- Нормативная величина обязательных резервов** – сумма обязательных резервов, подлежащая депонированию в Банке России. Рассчитывается путем применения норматива (нормативов) обязательных резервов к средней хронологической величине резервируемых обязательств за отчетный период и исключения в порядке, установленном Банком России, наличных денежных средств в валюте Российской Федерации в кассе кредитной организации.
- Оборачиваемость денежных средств на корреспондентских счетах, открытых в Банке России** – определяется показателями среднего количества оборотов средств на счетах за день и среднего срока оборачиваемости средств на счетах в расчетном периоде. Среднее количество оборотов средств на счетах за день определяется как отношение среднего однодневного оборота к средним остаткам средств на счетах. Средний срок оборачиваемости средств на счетах является обратной величиной количества оборотов средств на счетах.
- Объем предоставленных кредитов** – сумма средств, предоставленных в течение отчетного периода по кредитным договорам (дополнительным соглашениям). Формируется нарастающим итогом с начала года.
- Операционная касса вне кассового узла** – внутреннее структурное подразделение кредитной организации (филиала), осуществляющее кассовые операции с юридическими и физическими лицами, а также отдельные виды банковских операций и иных сделок с наличной иностранной валютой и валютой Российской Федерации, чеками (в том числе дорожными чеками), номинальная стоимость которых указана в иностранной валюте.
- Операционный офис** – внутреннее структурное подразделение кредитной организации (филиала), осуществляющее все или часть банковских операций, предусмотр-

ренных выданной кредитной организации лицензией на осуществление банковских операций (положением о филиале), за исключением: осуществления операций (включая операции за счет клиентов) по купле и (или) продаже иностранной валюты как в наличной, так и в безналичной форме на межбанковском и биржевом валютных рынках, ценных бумаг и иных финансовых активов, связанные с принятием кредитной организацией финансовых рисков; получения займов (кредитов), привлечения депозитов и иных средств от кредитных организаций; открытия и ведения корреспондентских счетов кредитных организаций (филиалов); открытия корреспондентских счетов в кредитных организациях (филиалах) для осуществления операций; выдачи банковских гарантий; осуществления акцептования и (или) авалирования векселей.

Организации – финансовые и нефинансовые (коммерческие и некоммерческие) организации всех форм собственности, а также юридические лица – нерезиденты.

Официальный курс доллара США по отношению к российскому рублю – рассчитывается и устанавливается Банком России на основе котировок межбанковского внутреннего валютного рынка по операциям "доллар США - рубль" в соответствии с методикой определения официальных курсов иностранных валют по отношению к рублю, утвержденной распоряжением Банка России.

Официальный курс евро по отношению к российскому рублю – устанавливается Банком России на основе официального курса доллара США к российскому рублю и курса евро к доллару США на международных валютных рынках.

Передвижной пункт кассовых операций – внутреннее структурное подразделение кредитной организации (филиала), функционирующее на базе автотранспортного средства, предназначен для проведения кассовых операций с участием физических лиц (резидентов и нерезидентов), не осуществляющих предпринимательскую деятельность без образования юридического лица.

Платежи, проведенные в пределах одного подразделения кредитной организации – платежи, проведенные со счетов клиентов, не являющихся кредитными организациями, счетов по учету финансово-хозяйственной деятельности кредитной организации на счета других клиентов, не являющихся кредитными организациями, счета по учету финансово-хозяйственной деятельности кредитной организации.

Платежная транзакция – платежная операция расчетов за приобретенные товары и услуги, выполняемая с использованием платежных карточек, чеков, наличных денег и других законных платежных средств.

Портфель ценных бумаг – совокупность ценных бумаг, приобретенных кредитными организациями (филиалами).

Региональная платежная система – включает платежную систему Банка России и частные платежные системы (расчеты через корреспондентские счета и счета участников расчетов, открытые кредитными организациями (их филиалами) в

других кредитных организациях и в расчетных небанковских кредитных организациях; через счета межфилиальных расчетов; со счетов клиентов, не являющихся кредитными организациями, счетов по учету финансово-хозяйственной деятельности кредитной организации на счета других клиентов, не являющихся кредитными организациями, счета по учету финансово-хозяйственной деятельности), применяемые в регионе.

Сальдо операций физических лиц с наличной иностранной валютой (СОФЛ) или чистый спрос физических лиц на наличную иностранную валюту – разница между объемом наличной иностранной валюты, проданной физическим лицам, выданной им по конверсии и с их валютных счетов, и объемом наличной иностранной валюты, купленной у физических лиц, принятой у них по конверсии и для зачисления на их валютные счета.

Совокупный индекс обеспеченности банковскими услугами – характеризует степень обеспеченности региона банковскими услугами по индексам: институциональная обеспеченность банковскими услугами по численности населения, финансовая обеспеченность банковскими услугами (по активам и объему кредитов), индекс развития сберегательного дела и определяется как корень четвертой степени из произведения данных индексов.

Средства клиентов – средства клиентов (некредитных организаций), привлеченные кредитными организациями, по состоянию на отчетную дату.

Спрэд (маржа) – разница между курсом покупки и курсом продажи иностранной валюты.

СЭТ ММВБ – Система электронных торгов Московской межбанковской валютной биржи.

Уполномоченные банки – кредитные организации, созданные в соответствии с законодательством Российской Федерации и имеющие право на основании лицензий Центрального банка Российской Федерации осуществлять банковские операции со средствами в иностранной валюте, а также действующие на территории Российской Федерации в соответствии с лицензиями Центрального банка Российской Федерации филиалы кредитных организаций, созданных в соответствии с законодательством иностранных государств, имеющие право осуществлять операции со средствами в иностранной валюте.

Филиалы – филиалы инорегиональных кредитных организаций, включая отделения (филиалы) Акционерного коммерческого Сберегательного банка Российской Федерации, расположенные на территории Волгоградской области.

Финансовая обеспеченность банковскими услугами (по активам и объему кредитов) – определяется как отношение сальдированных активов головных офисов и филиалов, действующих на территории региона/кредитов, предоставленных нефинансовым организациям - резидентам и физическим лицам - резидентам, к валовому региональному продукту.

Чистый ввоз иностранной валюты в регион – разница между, с одной стороны, суммой поступлений наличной иностранной валюты из головных офисов уполномоченных банков, расположенных за пределами региона, и купленной у банков-резидентов, расположенных за пределами региона, и, с другой стороны, суммой наличной иностранной валюты, отправленной в головные офисы уполномоченных банков, расположенных за пределами региона, и проданной банкам-резидентам, расположенным за пределами региона.

Электронный терминал – электронное устройство, позволяющее считывать информацию с магнитной полосы или чипа карточки и осуществлять связь с банком для проведения авторизации с целью осуществления операции по банковской карточке.

Экономические субъекты – юридические лица, физические лица, индивидуальные предприниматели.

Эмитент карт – банк - член платежной системы, сертифицированный на персонализацию платежных карт; кредитно-финансовое учреждение, которое выпускает платежные карты, получает данные о транзакциях, произведенных держателями карт, осуществляет авторизацию, гарантирует оплату совершенных держателем карт транзакций и относит суммы транзакций на счета держателей карт.

ЮФО – Южный федеральный округ, в который в соответствии с Указом Президента Российской Федерации от 19.01.2010 № 82 входят: Республика Адыгея, Республика Калмыкия, Краснодарский край, Астраханская область, Волгоградская область, Ростовская область.

№ п/п	Наименование показателя	Количество счетов						
		всего			в том числе			
		на 01.07.2012	на 01.07.2013	изменен ия (+/-)	в валюте Российской Федерации		в иностранной валюте	
на 01.07.2012	на 01.07.2013				на 01.07.2012	на 01.07.2013		
1	2	3	4	5	6	7	8	9
2.2.1.1	из них: доступ к которым предоставлен через сеть Интернет	122 622	284 592	161 970	121 685	283 239	937	1 353
2.2.1.2	доступ к которым предоставлен с использова- нием мобильных телефонов	527 336	166 552	-360 784	527 310	166 462	26	90
3	Корреспондентские счета, счета участников расчетов, открытые кредитным орга- низациям (их филиалам)	12	9	-3	8	7	4	2

Процентные ставки по операциям Банка России в разрезе инструментов денежно-кредитного регулирования в апреле-июне 2013 года
(на конец периода)

	Срок	Апрель 2013	Май 2013	Июнь 2013
Ломбардные кредитные аукционы (минимальные процентные ставки)	1 неделя	5,50	5,50	5,50
	3 месяца	6,75	6,50	6,50
	6 месяцев ¹	7,25	7,00	7,00
	12 месяцев	7,75	7,50	7,25
Ломбардные кредитные аукционы (средневзвешенные процентные ставки)	1 неделя	5,52	5,52	5,51
	3 месяца	6,79	6,54	6,54
	6 месяцев ¹	х	х	х
	12 месяцев	-	-	-
Кредиты овернайт	Овернайт	8,25	8,25	8,25
Ломбардные кредиты (по фиксированной процентной ставке)	1 день	6,50	6,50	6,50
	1 неделя ¹	6,50	6,50	6,50
	30 дней ¹	6,50	6,50	6,50
Кредиты, обеспеченные нерыночными активами или поручительствами (по фиксированной процентной ставке)	До 90 дней	7,00	6,75	6,75
	От 91 до 180 дней	7,50	7,25	7,25
	От 181 до 365 дней	8,00	7,75	7,50
Аукционы по предоставлению кредитов, обеспеченных нерыночными активами или поручительствами (минимальные процентные ставки)	12 месяцев ²	х	х	х
Кредиты, обеспеченные золотом	До 90 дней	6,75	6,50	6,50
	От 91 до 180 дней	7,25	7,00	7,00
	От 181 до 365 дней	7,75	7,50	7,25
Депозитные операции (по фиксированной процентной ставке)	Овернайт	4,50	4,50	4,50
	До востребования	4,50	4,50	4,50
	Том-некст	4,50	4,50	4,50
	Спот-некст	4,50	4,50	4,50
	1 неделя ¹	4,50	4,50	4,50
	Спот-неделя ¹	4,50	4,50	4,50
	Том-1 месяц	4,50	4,50	4,50
Депозитные аукционы (максимальные процентные ставки)	1 неделя	5,00	5,00	5,00
	1 месяц ¹	5,75	5,75	5,75
	3 месяца ¹	6,75	6,50	6,50
Депозитные аукционы (средневзвешенные процентные ставки)	1 неделя	-	-	-
	1 месяц ¹	х	х	х
	3 месяца ¹	х	х	х
<i>Справочно: ставка рефинансирования</i>		8,25	8,25	8,25

¹ Проведение операций приостановлено.

² Процентная ставка установлена с 15.07.2013.

Сведения о банковской сети Волгоградской области

Таблица 1

Распределение учреждений банковской сети по административно-территориальным единицам Волгоградской области на 01.07.2013

Наименование административно - территориальной единицы	Кредитные организации	Филиалы	Дополнительные офисы	Операционные кассы	Кредитно-кассовые офисы	Операционные офисы	Представительства	Передвижные пункты кассовых операций	Итого подразделений банковской сети	В % к общему количеству	единиц
											Численность населения, тыс. человек*
Алексеевский район			2	9					11	1,5	17,3
Быковский район			4	1		1			6	0,8	26,6
город Волгоград	3	33	112	5**	38	86	4		281	37,5	1018,8
город Волжский		4	35	0	6	24			69	9,2	327,4
Городищенский район			5	8		1			14	1,9	60,4
Даниловский район			2	7					9	1,2	16,0
Дубовский район			2	3		1			6	0,8	30,0
Еланский район			3	14	2	1			20	2,7	32,1
Жирновский район			9	3	1	1			14	1,9	42,0
Иловлинский район			3	5	1	1			10	1,3	33,0
Калачевский район			11	9		2			22	2,9	57,0
город Камышин			15	0	2	9			26	3,5	116,7
Камышинский район			2	9		1			12	1,6	41,8
Киквидзенский район			1	4					5	0,7	17,2
Клетский район			2	10					12	1,6	17,8
Котельниковский район			2	3		2			7	0,9	37,2
Котовский район			5	4		1			10	1,3	33,1
Кумылженский район			1	3		2		1	7	0,9	20,9
Ленинский район			4	3		1			8	1,1	30,7
город Михайловка	1		10	7	1	5		2	26	3,5	89,4
Нехаевский район			1	6					7	0,9	14,9
Николаевский район			4	6		2			12	1,6	31,3
Новоаннинский район			4	17		1			22	2,9	35,8
Новониколаевский район			3	8		1			12	1,6	21,7
Октябрьский район			1	5					6	0,8	21,3
Ольховский район			2	4					6	0,8	17,6
Палласовский район			4	5		1			10	1,3	42,4
Руднянский район			2	4					6	0,8	17,1

* Данные Территориального органа Федеральной службы государственной статистики по Волгоградской области на 01.01.2013.

** Четыре операционные кассы 8621/0681, 8621/0683, 8621/0687 и № 8621/0688, расположенные в Светлоярском районе, временно в связи с ремонтом изменили свое местонахождение и размещаются на территории г. Волгограда.

окончание таблицы

Наименование административно - территориальной единицы	Кредитные организации	Филиалы	Дополнительные офисы	Операционные кассы	Кредитно-кассовые офисы	Операционные офисы	Представительства	Передвижные пункты кассовых операций	Итого подразделений банковской сети	В % к общему количеству	Численность населения, тыс. человек*
Светлоярский район			3	2**		1			8	1,1	38,0
Серафимовичский район			2	3		1		2	8	1,1	24,9
Среднеахтубинский район			3	5		2			10	1,3	58,9
Старополтавский район			2	5					7	0,9	19,7
Суровикинский район			4	3	1	1			9	1,2	36,1
город Урюпинск		1	8	1	1	4			15	2,0	40,1
Урюпинский район			1	16					17	2,3	28,0
город Фролово			7	1	1	1			10	1,3	38,8
Фроловский район			1	3					4	0,5	14,5
Чернышковский район			1	6					7	0,9	16,6
ИТОГО	4	38	283	207	54	154	4	5	749	100	2 583,1

* Данные Территориального органа Федеральной службы государственной статистики по Волгоградской области на 01.01.2013.

** Четыре операционные кассы № 8621/0681, 8621/0683, 8621/0687 и № 8621/0688, расположенные в Светлоярском районе, временно в связи с ремонтом изменили свое местонахождение и размещаются на территории г. Волгограда.

Информация о распределении вновь открытых кредитных организаций (филиалов) и их подразделений по административно-территориальным единицам Волгоградской области в апреле-июне 2013 года

единиц

№ п/п	Наименование административно - территориальной единицы/ наименование кредитной организации (филиала)	Кредитные организации	Филиалы	Дополнительные офисы	Операционные кассы	Кредитно-кассовые офисы	Операционные офисы	Представительства	Передвижные пункты кассовых операций
1	2	3	4	5	6	7	8	9	10
1	город Волгоград			1		2	6		
1.1	Филиал Открытого акционерного общества "БАНК УРАЛСИБ" в г.Волгоград			1					
1.2	Открытое акционерное общество "Лето Банк"					1			
1.3	Открытое акционерное общество Банк "Западный"					1			
1.4	Акционерный банк "Первомайский" (закрытое акционерное общество)						3		
1.5	ФИЛИАЛ КОММЕРЧЕСКОГО БАНКА "ЮНИАСТРУМ БАНК" (ОБЩЕСТВО С ОГРАНИЧЕННОЙ ОТВЕТСТВЕННОСТЬЮ) в городе Ростов-на-Дону						2		
1.6	Филиал "Краснодарский" Закрытого акционерного общества Коммерческий Банк "Росинтербанк"						1		
2.	г. Волжский						1		
2.1.	Филиал "Ростов-на-Дону" Коммерческого Банка "ЛОКО-Банк" (закрытое акционерное общество)						1		
3.	город Камышин			1			1		
3.1	Волгоградский филиал Закрытого акционерного общества "Автоградбанк"			1					
3.2	Филиал "Краснодарский" Открытого акционерного общества "Уральский банк реконструкции и развития"						1		

Динамика количества счетов клиентов кредитных организаций (филиалов)

Единиц

№ п/п	Наименование показателя	Количество счетов						
		всего			в том числе			
		на 01.07.2012	на 01.07.2013	изменен ия (+/-)	в валюте Российской Федерации		в иностранной валюте	
на 01.07.2012	на 01.07.2013				на 01.07.2012	на 01.07.2013		
1	2	3	4	5	6	7	8	9
1	Счета, открытые клиентам - юридическим лицам, не являющимся кредитными организациями, и индивидуальным предпринимателям, которые могут использоваться для проведения платежей, всего	92 808	92 696	-112	87 730	87 897	5 078	4 799
1.1	из них: счета, по которым с начала отчетного года проводились операции по списанию денежных средств	60 749	61 260	511	59 825	60 297	924	963
1.1.1	из них: доступ к которым предоставлен дистанционным способом	28 446	36 691	8 245	28 027	36 151	419	540
1.1.1.1	из них: доступ к которым предоставлен через сеть Интернет	24 868	33 633	8 765	24 576	33 186	292	447
2	Счета, открытые клиентам - физическим лицам на основании договора банковского счета и договора банковского вклада, которые могут использоваться для проведения платежей, всего	7 866 044	8 616 306	750 262	7 729 109	8 472 547	136 935	143 759
2.1	из них: счета, открытые на основании договора банковского счета	2 082 188	2 600 740	518 552	2 061 877	2 581 190	20 311	19 550
2.2	счета, по которым с начала отчетного года проводились операции по списанию денежных средств	1 289 138	1 568 694	279 556	1 277 548	1 556 317	11 590	12 377

№ 4-2-8/18549 от 27.08.2013

© Информационный бюллетень - Волгоград: ГУ Банка России по Волгоградской области, 2013. - № 3 (46)

Информационный бюллетень подготовлен и издан Главным управлением Центрального банка Российской Федерации по Волгоградской области.

При использовании информации ссылка обязательна.