



Центральный банк Российской Федерации
Южное главное управление
Отделение по Волгоградской области

ИНФОРМАЦИОННЫЙ БЮЛЛЕТЕНЬ

№ 2 (61)

2017

В Информационном бюллетене приводится аналитическая информация, подготовленная на основании сводных данных отчетности кредитных организаций (филиалов). Отчетность в разрезе кредитных организаций публикуется на странице Банка России в сети Интернет по адресу: <http://www.cbr.ru>, рубрика «Информация по кредитным организациям».

В отдельных случаях расхождения между итогом и суммой слагаемых в таблицах/графиках объясняются округлением данных.

Отсутствие сопоставимости отдельных показателей в разделе 2 «Платежная система региона» с показателями, приведенными в Информационных бюллетенях за январь-март 2016 года и январь-декабрь 2016 года, объясняется уточнением данных, используемых для их расчета.

Содержание

Введение	6
1. Институциональные аспекты развития банковского сектора	7
2. Платежная система региона	11
2.1. Безналичные платежи, совершаемые через платежные системы региона	11
2.2. Расчеты с использованием платежных карт	15
2.3. Розничные платежи	18
3. Привлечение и размещение средств	21
3.1. Привлечение средств на территории Волгоградской области	21
3.2. Динамика объема кредитов, предоставленных экономическим субъектам Волгоградской области	22
3.3. Задолженность по кредитам, предоставленным экономическим субъектам Волгоградской области	27
4. Операции с наличной иностранной валютой	30
5. Использование инструментов денежно-кредитного регулирования, предлагаемых Банком России	33
5.1. Участие кредитных организаций (филиалов) в операциях рефинансирования Банка России	33
5.2. Использование кредитными организациями права на усреднение обязательных резервов	35
5.3. Участие кредитных организаций в депозитных операциях Банка России	35
Приложение 1. Сведения о банковской сети Волгоградской области	37
Приложение 2. Динамика количества счетов клиентов кредитных организаций (филиалов)	39
Приложение 3. Сводные данные о движении наличной иностранной валюты через уполномоченные банки (филиалы уполномоченных банков) Волгоградской области	41
Приложение 4. Процентные ставки по операциям Банка России в разрезе инструментов денежно-кредитного регулирования	42
Приложение 5. Среднедневные остатки средств на корреспондентских счетах (субсчетах), открытых в Банке России	43
Приложение 6. Термины и определения	44

ВВЕДЕНИЕ

За январь-март 2017 года в Волгоградской области произошли следующие изменения:

- в целом сократилось количество учреждений банковской сети;
- сократился объем средств клиентов, привлеченных кредитными организациями региона, однако по-прежнему превышал сумму задолженности по кредитам, предоставленным заемщикам региона;
- несколько снизилась величина совокупной задолженности по кредитам, «очищенной» от просроченной задолженности, на фоне роста просроченной задолженности;
- сократились процентные ставки по жилищным и ипотечным жилищным кредитам при одновременном увеличении сроков кредитования.

По сравнению с январем-мартом 2016 года:

- уменьшился объем и количество переводов, проведенных через платежную систему региона;
- возросло количество эмитированных в регионе платежных карт, а также увеличился объем сделок с их использованием, в числе которых сделки по оплате товаров и услуг преобладали над сделками по получению наличных денежных средств;
- возросли объем и количество безналичных платежей физических лиц на фоне сокращения объема розничных платежей наличными денежными средствами; улучшился уровень инфраструктурной обеспеченности безналичных операций с использованием карт;
- несколько снизился объем кредитования экономических субъектов;
- в целом снизилась активность рынка наличной иностранной валюты, сократился спрос населения на наличную иностранную валюту, а также снизилось ее предложение;
- уменьшился объем депозитов региональных кредитных организаций, размещенных в Банке России;
- в целом сократилась потребность кредитных организаций (филиалов) региона в кредитах Банка России.

1. ИНСТИТУЦИОНАЛЬНЫЕ АСПЕКТЫ РАЗВИТИЯ БАНКОВСКОГО СЕКТОРА

В январе-марте 2017 года банковская сеть Волгоградской области сократилась в основном за счет закрытия филиалов и внутренних структурных подразделений кредитных организаций (филиалов).

Таблица 1.1

Динамика банковской сети Волгоградской области

единиц

№ п/п	Наименование показателя	01.01. 2017	Изменения в течение января-марта 2017 года		01.04. 2017	Справочно: 01.04.2016
			открыто	закрыто		
1	2	3	4	5	6	7
1	Кредитные организации	4	0	0	4	4
2	Филиалы кредитных организаций	0	0	0	0	0
3	Филиалы инорегиональных кредитных организаций	16	0	1	15	22
3.1	<i>из них: филиалы ПАО Сбербанк</i>	1	0	0	1	1
4	Дополнительные офисы	205	0	4	201	248
4.1	<i>из них: дополнительные офисы кредитных организаций</i>	18	0	0	18	18
4.2	<i>дополнительные офисы ПАО Сбербанк</i>	141	0	0	141	153
5	Операционные кассы вне кассового узла	132	0	1	131	132
5.1	<i>из них: операционные кассы кредитных организаций</i>	1	0	1	0	1
5.2	<i>операционные кассы ПАО Сбербанк</i>	130	0	0	130	130
6	Кредитно-кассовые офисы	60	0	1	59	50
7	Представительства инорегиональных кредитных организаций	5	0	0	5	5
8	Передвижные пункты кассовых операций	15	0	0	15	11
8.1	<i>из них: передвижные пункты кассовых операций ПАО Сбербанк</i>	15	0	0	15	11
9	Операционные офисы	145	4	2	147	142
9.1	<i>из них: операционные офисы ПАО Сбербанк</i>	8	0	0	8	8
	Итого учреждений банков, действующих на территории региона	582	4	9	577	614
	<i>из них: кредитных организаций</i>	23	0	1	22	23
	<i>ПАО Сбербанк</i>	295	0	0	295	303
10	<i>Справочно: учреждения банков, открытые (зарегистрированные) за пределами Волгоградской области, всего:</i>	45	2	1	46	49
10.1	<i>Филиалы</i>	0	0	0	0	0
10.2	<i>Операционные офисы</i>	44	1	1	44	49
10.3	<i>Кредитно-кассовые офисы</i>	1	1	0	2	0
10.4	<i>Операционные кассы вне кассового узла</i>	0	0	0	0	0

В январе-марте 2017 года в банковской сети произошли следующие изменения¹.

Открыты:

1) на территории Волгоградской области: 4 операционных офиса Ростовского филиала Публичного акционерного общества Банка «Финансовая Корпорация Открытие»;

2) за пределами территории Волгоградской области:

– 1 операционный офис Южного филиала Публичного акционерного общества «Промсвязьбанк»;

– 1 кредитно-кассовый офис Акционерного общества «Акционерный коммерческий банк «КОР».

Закрыты:

– 1 филиал – Волгоградский-ПКБ филиал Публичного акционерного общества Банка «Финансовая Корпорация Открытие»;

– 4 дополнительных офиса Волгоградского-ПКБ филиала Публичного акционерного общества Банка «Финансовая Корпорация Открытие»;

– 1 операционная касса вне кассового узла Акционерного общества коммерческий банк «Михайловский Промжилстройбанк»;

– 1 кредитно-кассовый офис Акционерного общества «БИНБАНК Столица»;

– 2 операционных офиса: 1 – ФИЛИАЛА КОММЕРЧЕСКОГО БАНКА «ЮНИАСТРУМ БАНК» (ОБЩЕСТВО С ОГРАНИЧЕННОЙ ОТВЕТСТВЕННОСТЬЮ) в городе Ростов-на-Дону, 1 – Южного филиала Акционерного общества «Металлургический коммерческий банк»;

– 1 операционный офис за пределами территории Волгоградской области Волгоградского-ПКБ филиала Публичного акционерного общества Банка «Финансовая Корпорация Открытие».

Изменения в территориальном распределении банковской сети (таблица 1 приложения 1) характеризовались сокращением количества подразделений банковской сети в 2 административно-территориальных единицах Волгоградской области:

– в г. Волгоград – на 4 единицы (открыт: 1 операционный офис; закрыты: 1 филиал, 1 дополнительный офис, 1 кредитно-кассовый офис, 2 операционных офиса);

– в г. Михайловка – на 1 единицу (закрыта 1 операционная касса).

¹ Полный перечень кредитных организаций (филиалов), действующих на территории Волгоградской области по состоянию на 01.01.2017 и информация о распределении банковской сети по административно-территориальным единицам Волгоградской области приведены в Приложении 1 к Информационному бюллетеню № 1 (60). – Волгоград: Отделение по Волгоградской области Южного главного управления Центрального банка Российской Федерации, 2017 – № 1 (60).

В 3 административно-территориальных единицах Волгоградской области произошли изменения в банковской сети без изменений общего количества подразделений:

– в Жирновском районе – открыт 1 операционный офис, закрыт 1 дополнительный офис;

– в Котовском районе – открыт 1 операционный офис, закрыт 1 дополнительный офис;

– в г. Фролово – открыт 1 операционный офис, закрыт 1 дополнительный офис.

По состоянию на 01.04.2017 в систему страхования вкладов населения входят 4 региональные кредитные организации и 15 кредитных организаций, расположенных за пределами региона, филиалы которых действуют на территории Волгоградской области.

По состоянию на 01.04.2017 имеют право:

– на проведение валютных операций – 4 региональные кредитные организации и 15 инорегиональных кредитных организаций, филиалы которых расположены на территории Волгоградской области, в том числе 2 региональные и 15 инорегиональных кредитных организаций имеют генеральную лицензию;

– на размещение драгоценных металлов и другие операции с драгоценными металлами – 2 региональные кредитные организации и 10 инорегиональных кредитных организаций, филиалы которых расположены на территории Волгоградской области.

По состоянию на 01.04.2017 на территории Волгоградской области отсутствуют региональные кредитные организации, у которых отозваны лицензии на осуществление банковских операций.

В январе-марте 2017 года величина зарегистрированного уставного капитала 4 действующих коммерческих банков региона не изменилась и составила 939,135 млн рублей.

Таблица 1.2

**Группировка действующих кредитных организаций по величине
зарегистрированного уставного капитала**

№ п/п	Период	Количество кредитных организаций с зарегистрированным уставным капиталом, единиц				Общая величина зарегистрированного уставного капитала, млн руб.
		от 30 до 60 млн руб.	от 60 до 150 млн руб.	от 150 до 300 млн руб.	более 300 млн руб.	
1	2	3	4	5	6	7
1	На 01.04.2016	0	0	4	0	876,046
2	На 01.01.2017	0	0	3	1	939,135
3	На 01.04.2017	0	0	3	1	939,135

В целом по России зарегистрированный уставный капитал в течение января-марта 2017 года увеличился на 44 616 млн рублей (на 1,87%), при этом количество

действующих кредитных организаций уменьшилось на 16 единиц¹. По сравнению с данными на 01.04.2016 величина зарегистрированного уставного капитала увеличилась на 24 645 млн рублей (на 1,02%), при этом количество действующих кредитных организаций уменьшилось на 100 единиц².

На территории Волгоградской области региональные кредитные организации с участием иностранного капитала отсутствуют.

На территории Волгоградской области расположены структурные подразделения 25 кредитных организаций, входящих в 30 крупнейших российских банков³, и структурные подразделения 8 кредитных организаций со 100-процентным участием нерезидентов⁴.

¹ Данные по России публикуются в Статистическом бюллетене Банка России (таблица 4.1.1), размещаемом на странице Банка России в сети Интернет по адресу: <http://www.cbr.ru>.

Вестник Банка России. – Москва: Банк России. 2017 - № 15 (1849). - С. 16-17.

Вестник Банка России. – Москва: Банк России. 2017 - № 40 (1874). - С. 28-29.

² Вестник Банка России. – Москва: Банк России. 2016 - № 42 (1760). - С. 27-28.

³ Вестник Банка России. – Москва: Банк России, 2017 - № 35 (1869). - С. 19 (по состоянию на 01.03.2017).

⁴ Вестник Банка России. – Москва: Банк России, 2017 - № 26 (1860). - С. 26-30 (по состоянию на 01.01.2017).

2. ПЛАТЕЖНАЯ СИСТЕМА РЕГИОНА

2.1. Безналичные платежи, совершаемые через платежные системы региона

В январе-марте 2017 года платежи, проведенные через платежную систему региона, снизились по количеству и по объему.

Общее снижение переводов денежных средств сопровождалось уменьшением переводов, проведенных через платежную систему Банка России, и переводов, осуществленных кредитными организациями, как по количеству, так и по объему (табл. 2.1).

Таблица 2.1

Переводы денежных средств, проведенные через платежную систему в Волгоградской области (в валюте Российской Федерации)

№ п/п	Наименование показателя	январь-март 2016 года		январь-март 2017 года		Темпы прироста, снижения (-), %	
		количество, тыс. единиц	сумма, млрд руб.	количество, тыс. единиц	сумма, млрд руб.	количество	сумма
1	2	3	4	5	6	7	8
1	Переводы, проведенные платежной системой Банка России и кредитными организациями (филиалами)	10 452,4	985,6	7 288,6	842,8	-30,3	-14,5
1.1	<i>в том числе:</i> переводы, проведенные платежной системой Банка России (по распоряжениям клиентов, в том числе кредитных организаций (филиалов), и собственным операциям Банка России)	2 413,6	591,7	2 083,9	479,3	-13,7	-19,0
	<i>в % к итогу</i>	23,1	60,0	28,6	56,9	x	x
1.2	переводы, проведенные кредитными организациями	8 038,8	393,9	5 204,7	363,5	-35,3	-7,7
	<i>в % к итогу</i>	76,9	40,0	71,4	43,1	x	x

В составе количества и объема платежей, направленных в региональную платежную систему кредитными организациями (филиалами), положительные темпы роста по количеству и по объему продемонстрировали переводы через корсчета в других

кредитных организациях. Переводы в пределах одного подразделения кредитной организации (филиала) и через платежную систему Банка России сократились как по количеству, так и по объему.

Таблица 2.2

Переводы денежных средств, направленные кредитными организациями (филиалами) в платежную систему в Волгоградской области (в валюте Российской Федерации)

№ п/п	Наименование показателя	январь-март 2016 года		январь-март 2017 года		Темпы прироста, снижения (-), %	
		количество, тыс. единиц	сумма, млрд руб.	количество, тыс. единиц	сумма, млрд руб.	количество	сумма
1	2	3	4	5	6	7	8
1	Переводы, направленные кредитными организациями (филиалами) (по платежам клиентов и собственным платежам) - Итого	9 471,8	546,0	6 332,5	507,8	-33,1	-7,0
1.1.	<i>в том числе:</i> через корреспондентские счета кредитных организаций, открытые в других кредитных организациях и счета участников расчетов в небанковских кредитных организациях	92,7	3,1	103,3	3,2	11,4	3,2
	<i>в % к итогу</i>	1,0	0,6	1,6	0,6	x	x
1.2.	через счета межфилиальных расчетов	1 020,7	308,0	1 023,1	308,0	0,2	0,0
	<i>в % к итогу</i>	10,8	56,4	16,2	60,7	x	x
1.3.	в пределах одного подразделения кредитной организации (филиала)	6 925,5	82,8	4 078,3	77,5	-41,1	-6,4
	<i>в % к итогу</i>	73,1	15,2	64,4	15,3	x	x
1.4.	через платежную систему Банка России	1 432,9	152,1	1 127,8	119,1	-21,3	-21,7
	<i>в % к итогу</i>	15,1	27,9	17,8	23,5	x	x

В структуре переводов по способам направления их кредитными организациями (филиалами) для оплаты существенных изменений не произошло: наибольшая доля переводов по количеству направлена в пределах одного подразделения кредитной организации (филиала), в объеме переводов увеличилась доля платежей через счета межфилиальных расчетов и снизилась доля переводов через платежную систему Банка России.

В разрезе применяемых расчетных документов преобладали переводы платежными поручениями. Их доля составила 59% по количеству и 99% по объему, против 43,5 и 98,6%, соответственно, в январе-марте 2016 года. Переводы,

осуществленные с использованием платежных поручений, снизились по количеству на 5,2% и по объему на 3,9%. Значительная доля по количеству переводов денежных средств приходилась на переводы банковскими ордерами (в январе-марте 2017 года – 37,1%, в январе-марте 2016 года – 53,3%) при сохранении низкого удельного веса объема переводов с их использованием (около 1%). Доля переводов с применением платежных требований и инкассовых поручений оставалась низкой и составила соответственно 0,9 и 2,9% по количеству (в январе-марте 2016 года – 0,8 и 2,4%) и 0,2% по объему. Аккредитивы при переводе денежных средств практически не использовались. Преобладающая доля переводов осуществлялась с применением электронных технологий (рис. 2.1, 2.2).

Рисунок 2.1

Структура количества переводов в Волгоградской области по видам технологий

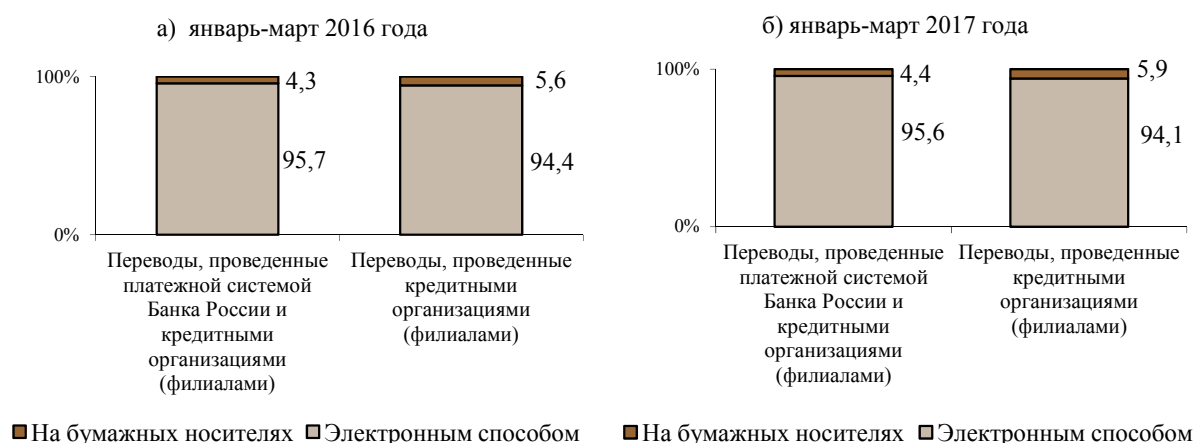
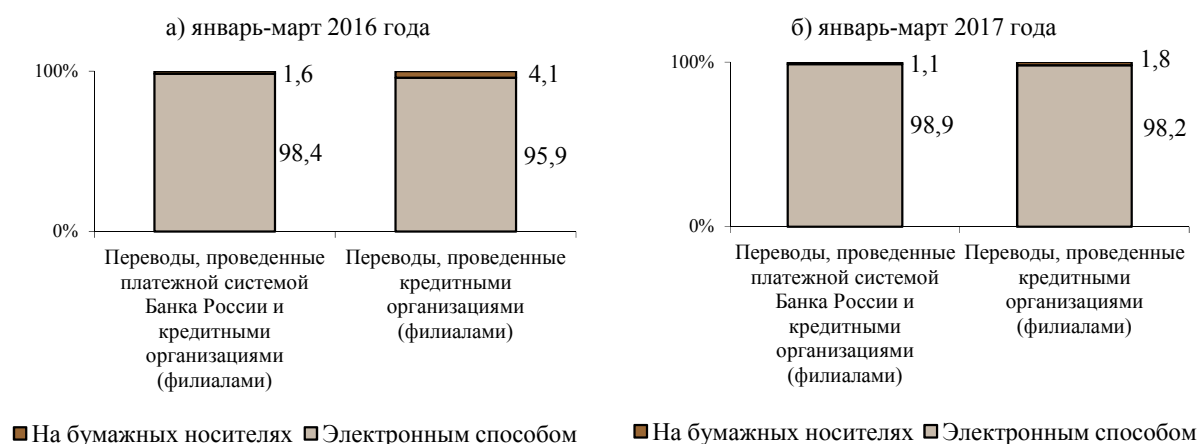


Рисунок 2.2

Структура объема переводов в Волгоградской области по видам технологий



По сравнению с предыдущим отчетным периодом платежи, осуществленные на основании платежных поручений, направленных в кредитные организации (филиалы)

клиентами – юридическими и физическими лицами с использованием Интернета и абонентских устройств мобильной связи, снизились на 6,6% по количеству и на 5,8% по объему. Их доля в общем количестве и объеме платежей, осуществленных с использованием платежных поручений, представленных в кредитные организации электронным способом, увеличилась по количеству с 91,8% в январе-марте 2016 года до 91,9% в январе-марте 2017 года и по объему – с 93,9 до 94,2%.

Рисунок 2.3

Счета, открытые клиентам - юридическим лицам, не являющимся кредитными организациями, и индивидуальным предпринимателям, которые могут использоваться для проведения платежей

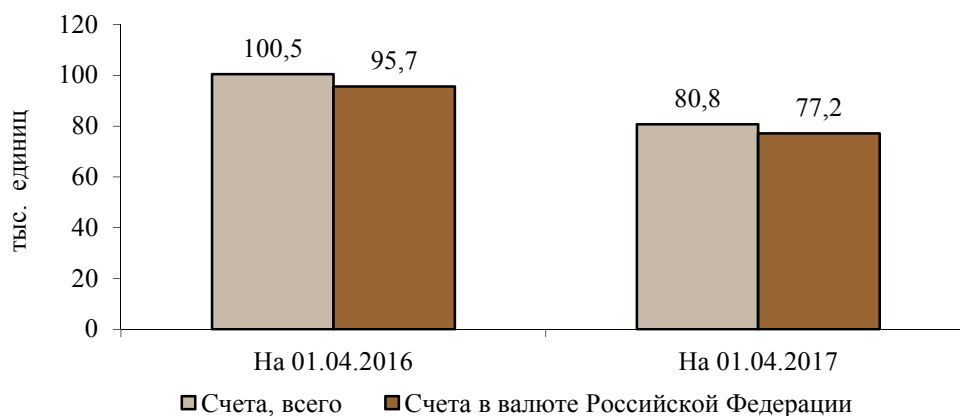
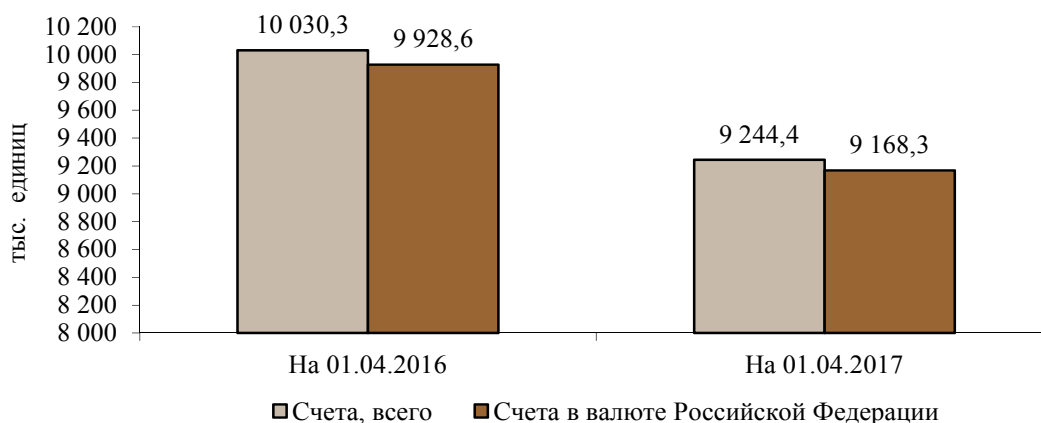


Рисунок 2.4

Счета, открытые клиентам - физическим лицам на основании договора банковского счета и договора банковского вклада, которые могут использоваться для проведения платежей



По состоянию на 01.04.2017 в кредитных организациях (филиалах) региона открыто 9,2 млн счетов в валюте Российской Федерации, которые могут использоваться для проведения платежей, из них на счета юридических лиц и индивидуальных предпринимателей приходится – 0,8%, на счета физических лиц – 99,2%. Снижение общего количества счетов на 7,8% по сравнению с аналогичным периодом 2016 года сопровождалось уменьшением на 19,6% количества счетов, открытых юридическим

лицам и индивидуальным предпринимателям, и на 7,8% количества счетов, открытых физическим лицам (рис. 2.3, 2.4). Количество счетов, открытых в валюте Российской Федерации, в расчете на одного жителя Волгоградской области по сравнению с 01.04.2017 снизилось с 3,9 до 3,6 единиц.

2.2. Расчеты с использованием платежных карт

При положительной динамике количества эмитированных банковскими учреждениями региона карт, операций с их использованием и инфраструктуры, предназначенной для совершения операций с картами, наблюдалась тенденция роста операций по оплате товаров и услуг над операциями по получению наличных.

Таблица 2.3

Сведения о деятельности кредитных организаций (филиалов) в части внедрения платежных карт

№ п/п	Наименование показателя	на 01.04.2016	на 01.04.2017	Темпы прироста, снижения (-), %
1	2	3	4	5
1	Количество кредитных организаций (филиалов), осуществляющих эмиссию и эквайринг платежных карт	20	14	-30,0
2	Количество эмитированных карт, всего, единиц	3 299 717	3 594 776	8,9
3	Из общего количества карт, эмитированных кредитными организациями (филиалами), число:	х	х	х
3.1	Расчетных карт	2 914 296	3 256 145	11,7
3.2	Кредитных карт	385 421	338 631	-12,1

По состоянию на 01.04.2017 эмиссию и эквайринг платежных карт на территории Волгоградской области осуществляли 14 кредитных организаций (филиалов), или 73,7% от общего количества кредитных организаций (филиалов), расположенных на территории области. Также операции с банковскими картами осуществляли внутренние структурные подразделения кредитных организаций (филиалов). При сокращении числа филиалов кредитных организаций на 6 единиц, количество эмитированных на территории региона банковских карт увеличилось на 8,9%. Основной объем эмиссии (90,6%) приходился на расчетные карты (табл. 2.3).

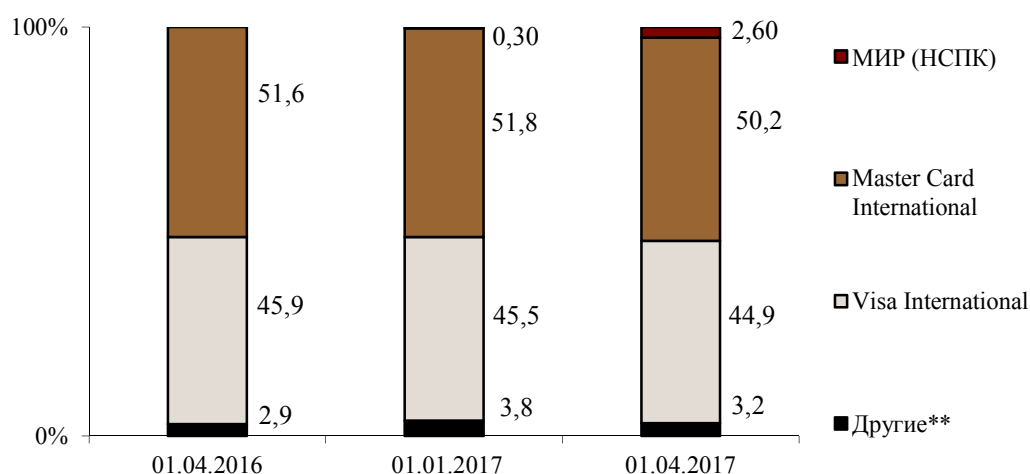
Темпы роста объема операций, совершенных юридическими лицами с использованием карт, значительно превышали темпы роста по операциям физических лиц. При этом доля операций, совершенных юридическими лицами, в общем объеме операций с использованием карт оставалась незначительной – 0,23% по количеству и 2,7% по объему.

Региональный рынок карт представлен 6 международными и 10 российскими платежными системами. В долевом рейтинге эмитируемых карт лидирующие позиции

принадлежали картам международных платежных систем Visa и Master Card – 95,1% в общем количестве карт. Доля карт платежной систем Мир выросла до 2,6% (рис. 2.5).

Рисунок 2.5

Структура платежных карт, эмитированных кредитными организациями (филиалами), в разрезе платежных систем*



* Структура превышает 100%, так как в составе платежных карт присутствуют совмещенные продукты.

** В категорию «другие» включаются платежные системы, удельный вес которых незначителен в общем объеме: American Express, avangard.ru, China UnionPay, ЕПСС УЭК, JCB Int, Золотая корона, АЛЬФА-БАНК, РОСБАНК, DINERS CLUB, Русский Стандарт, Объединенная расчетная система, Мультисервисная платежная система, локальная карта Газпромбанка.

В отчетном периоде на фоне снижения количества операций по снятию наличных, совершенных с использованием карт на территории Волгоградской области, и незначительном приросте их объема, операции по оплате товаров и услуг продемонстрировали значительные темпы роста, увеличившись на 37,8% по количеству и на 34,9% по объему. В результате доля безналичных операций с использованием карт выросла с 65,4 до 72,7% в общем количестве и с 21,5 до 26,2% в общем объеме операций. Средняя сумма безналичной операции практически не изменилась, составив 0,75 тыс. рублей против 0,77 тыс. рублей в январе-марте 2016 года (табл. 2.4).

Изменения в инфраструктуре, предназначенной для выдачи наличных денежных средств и осуществления расчетов с использованием карт, характеризовались снижением общего числа банкоматов и платежных терминалов, ростом количества электронных терминалов и импринтеров, используемых для оплаты товаров и услуг, а также установленных в пунктах выдачи наличных (табл. 2.5).

Таблица 2.4

Показатели, характеризующие развитие рынка платежных карт

№ п/п	Наименование показателя	01.04.2016 (январь-март 2016 года)	01.04.2017 (январь-март 2017 года)	Темпы прироста, снижения (-), %
1	2	3	4	5
1	Количество карт в использовании, единиц	3 299 717	3 594 776	8,9
2	Сведения об операциях, совершенных с использованием карт, эмитированных кредитными организациями (филиалами), расположенными на территории региона, всего:	x	x	x
	- количество, единиц	51 337 194	69 385 854	35,2
	- сумма, млн руб.	110 159,0	138 199,0	25,5
	в том числе:	x	x	x
2.1	по получению наличных денежных средств	x	x	x
	- количество, единиц	12 071 301	12 384 644	2,6
	- сумма, млн руб.	64 276,0	70 640,0	9,9
2.2	по оплате товаров и услуг	x	x	x
	- количество, единиц	35 886 169	50 899 325	41,8
	- сумма, млн руб.	24 942,0	35 292,0	41,5
2.3	таможенные платежи	x	x	x
	- количество, единиц	52	53	1,9
	- сумма, млн руб.	4	3	-25,0
2.4	прочие операции	x	x	x
	- количество, единиц	3 379 672	6 101 832	80,5
	- сумма, млн руб.	20 936,0	32 264,0	54,1
3	Сведения об операциях, совершенных на территории региона с использованием карт эмитентов-резидентов и нерезидентов, всего:	x	x	x
	- количество, единиц	37 060 848	45 967 665	24,0
	- сумма, млн руб.	87 207,0	96 391,0	10,5
	в том числе:	x	x	x
3.1	по получению наличных денежных средств	x	x	x
	- количество, единиц	12 810 484	12 546 557	-2,1
	- сумма, млн руб.	68 464,0	71 098,0	3,8
3.2	по оплате товаров и услуг	x	x	x
	- количество, единиц	24 250 364	33 421 108	37,8
	- сумма, млн руб.	18 743,0	25 293,0	34,9

Таблица 2.5

Инфраструктура рынка платежных карт

на конец периода, единиц

№ п/п	Наименование показателя	На 01.04.2016	На 01.04.2017	Темпы прироста, снижения (-), %
1	2	3	4	5
1	Количество банкоматов и платежных терминалов	2 649	2 566	-3,1
2	Количество электронных терминалов, установленных в пунктах выдачи наличных	2 320	2 609	12,5
3	Количество импринтеров, установленных в пунктах выдачи наличных	7	15	в 2,1 раза
4	Количество электронных терминалов, установленных в организациях торговли (услуг), и электронных терминалов удаленного доступа	18 962	22 843	20,5
5	Количество импринтеров, установленных в торговых-сервисных точках	129	152	в 1,2 раза

2.3. Розничные платежи

В январе-марте 2017 года увеличились безналичные платежи физических лиц на фоне снижения объема розничных платежей наличными денежными средствами.

Таблица 2.6

Сведения о наличных и безналичных розничных платежах, объеме платных услуг населению, обороте общественного питания и розничной торговли¹

млн рублей				
№ п/п	Наименование показателя	январь-март 2016 года	январь-март 2017 года	Темпы прироста, снижения, % (прирост, снижение в п.п.)
1	2	3	4	5
1	Общий объем платных услуг населению, оборот общественного питания и розничной торговли	118 026,5	120 022,0	1,7
2	Объем наличных и безналичных розничных платежей, всего, в том числе:	84 571,8	85 809,7	1,5
2.1	Объем операций наличными деньгами	52 670,0	48 260,3	-8,4
2.2	Объем безналичных операций, всего, из них:	31 901,8	37 549,4	17,7
2.2.1	платежи с использованием банковского счета	6 683,3	6 470,2	-3,2
2.2.2	платежи с использованием платежных карт	18 744,5	25 293,2	34,9
2.2.3	переводы без открытия банковского счета	6 474,0	5 786,0	-10,6
3	Доля безналичных розничных платежей в общем объеме розничных платежей, %	37,7	43,8	6,1 п.п.
4	Доля безналичных розничных платежей в общем объеме платных услуг населению, обороте общественного питания и розничной торговли, %	27,0	31,3	4,3 п.п.
5	Доля безналичных операций, совершенных с использованием платежных карт, в общем объеме платных услуг населению, обороте общественного питания и розничной торговли, %	15,9	21,1	5,2 п.п.

За январь-март 2017 года наличными денежными средствами населением оплачено 40,2% (в январе-марте 2016 года – 44,6%) от общего объема платных услуг, оборота общественного питания и розничной торговли (далее – оборот розничной торговли). Результатом роста объема платежей с использованием безналичных платежных инструментов на фоне снижения платежей наличными деньгами стало увеличение доли безналичных розничных платежей в общем объеме розничных платежей. В разрезе безналичных платежных инструментов наибольшая доля в обороте розничной торговли приходилась на платежи с использованием платежных карт (табл. 2.6).

¹ Объем платных услуг населению, оборот общественного питания и розничной торговли по данным территориального органа Федеральной службы государственной статистики по Волгоградской области.

Значительный рост количества (в 1,4 раза) и объема (в 1,3 раза) операций с использованием платежных карт привели к существенному увеличению их доли в составе безналичных розничных платежей. Доля платежей с использованием и без использования банковских счетов снизилась (рис. 2.6, 2.7).

Рисунок 2.6

Структура количества безналичных розничных платежей, совершенных на территории региона с использованием различных видов платежных инструментов

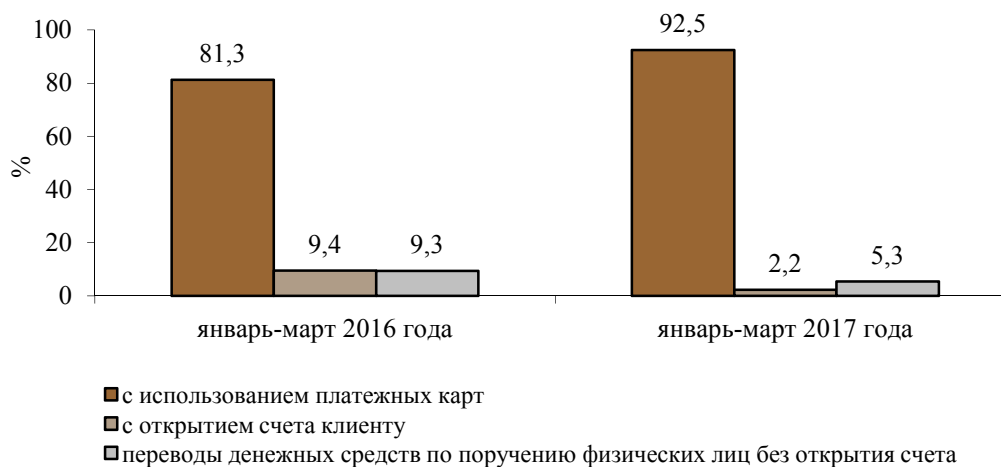
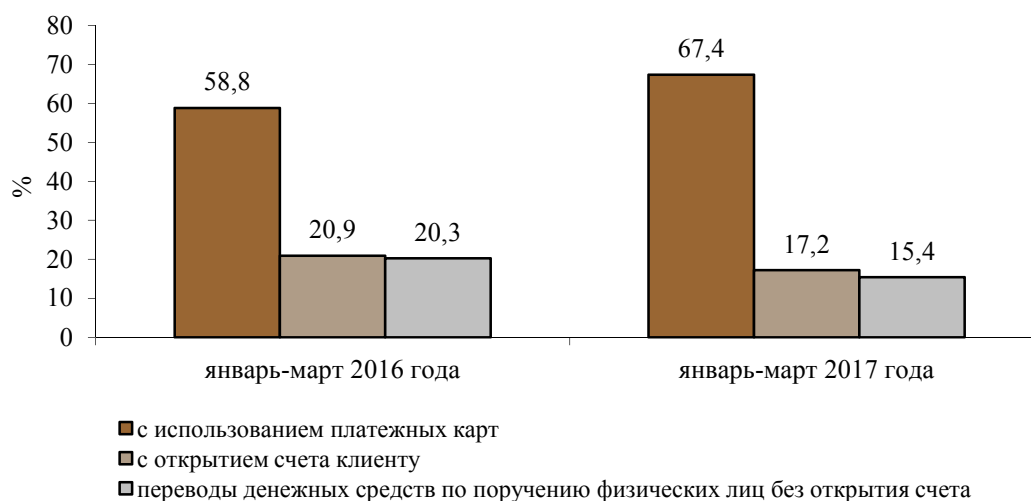


Рисунок 2.7

Структура объема безналичных розничных платежей, совершенных на территории региона с использованием различных видов платежных инструментов



Самые незначительные по сумме платежи осуществлялись с использованием платежных карт (в среднем менее 1 тыс. рублей). Средняя сумма одного перевода без открытия банковских счетов составила 3 тыс. рублей против 2,3 тыс. рублей в январе-марте 2016 года. Средняя величина одного перевода с использованием банковских счетов увеличилась с 2,4 до 8,2 тыс. рублей. При этом средняя сумма перевода посредством платежного поручения составила 130,4 тыс. рублей против 71,8 тыс. рублей в январе-марте 2016 года.

Доля платежей с использованием платежных поручений, направленных в кредитные организации (филиалы) клиентами - физическими лицами через Интернет и мобильные телефоны, в общем количестве и объеме платежей, осуществленных на основании платежных поручений, направленных электронным способом, составила соответственно 90 и 81,7% (в январе-марте 2016 года – 98,2 и 82,9%).

Таблица 2.7

Обеспеченность региона инфраструктурой для совершения операций с использованием платежных карт

№ п/п	Наименование показателя	на 01.04.2016	на 01.04.2017
1	Количество карт, приходящихся на 1 банкомат, единиц	1 248	1 401
2	Количество карт, приходящихся на одно устройство для оплаты товаров и услуг, единиц	160	145
3	Процент использования карт, %	55,6	56,7

В результате стабильного роста количества электронных устройств, принимающих платежные карты для оплаты товаров и услуг (прирост относительно 01.04.2016 составил 20,2%), улучшился уровень инфраструктурной обеспеченности безналичных операций с использованием карт. Увеличился процент использования карт населением региона до 56,7% (табл. 2.7).

3. ПРИВЛЕЧЕНИЕ И РАЗМЕЩЕНИЕ СРЕДСТВ¹

3.1. Привлечение средств на территории Волгоградской области

Объем средств клиентов, привлеченных кредитными организациями, сократился, однако по-прежнему превышал сумму задолженности по кредитам, предоставленным заемщикам региона.

Сокращение объема средств клиентов (некредитных организаций), привлеченных кредитными организациями в январе-марте 2017 года, было обусловлено уменьшением вкладов (депозитов) физических лиц и депозитов юридических лиц. При этом увеличился объем средств индивидуальных предпринимателей, а также средств на счетах государственных и негосударственных организаций. В целом по России объем привлеченных кредитными организациями средств клиентов несколько возрос (табл. 3.1).

Таблица 3.1

Объем средств клиентов, привлеченных на территории Волгоградской области

млрд рублей

№ п/п	Наименование показателя	Волгоградская область			Российская Федерация		
		01.01.2017	01.04.2017	Темп прироста, снижения (-), в %	01.01.2017	01.04.2017	Темп прироста, снижения (-), в %
1	2	3	4	5	6	7	8
1	Средства клиентов (некредитных организаций)	283,5	277,8	-2,0	50 113,5	50 366,5	0,5
1.1	из них: Средства бюджетов всех уровней и внебюджетных фондов	0,00	0,02	x	8,3	26,7	в 3,2 раза
1.2	Средства на счетах государственных и негосударственных организаций	36,6	38,2	4,4	8 624,2	8 731,3	1,2
1.3	Средства индивидуальных предпринимателей	3,9	4,4	13,6	331,4	330,7	-0,2
1.4	Депозиты юридических лиц	20,0	16,8	-15,8	11 564,0	12 544,8	8,5
1.5	Вклады (депозиты) физических лиц	220,2	216,3	-1,8	24 303,4	24 031,7	-1,1

В Волгоградской области основная доля средств клиентов традиционно приходится на депозиты физических лиц, удельный вес которых на 01.04.2017 составил 77,9% (в целом по Российской Федерации – 47,7%). Доля депозитов юридических лиц (6,1%) и доля средств на счетах государственных и негосударственных организаций

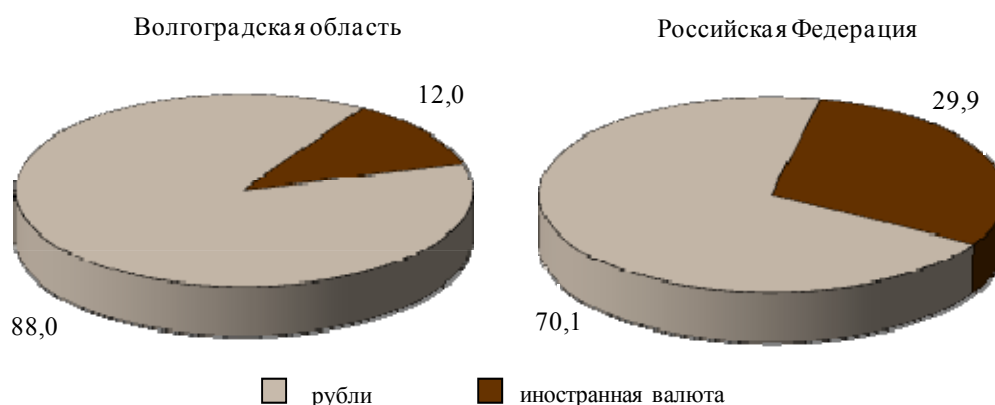
¹ Источником информации являются сводные данные Банка России по формам отчетности кредитных организаций 0409302 «Сведения о привлеченных и размещенных средствах», 0409316 «Сведения о жилищных кредитах».

(13,7%) в составе средств клиентов в регионе были существенно ниже, чем в целом по Российской Федерации – 24,9 и 17,3% соответственно.

Привлечение средств и в Волгоградской области, и в целом по Российской Федерации осуществлялось в основном в национальной валюте. При этом в Волгоградской области доля средств, привлеченных в российских рублях, была значительно выше, чем в целом по Российской Федерации (рис 3.1).

Рисунок 3.1

Соотношение привлеченных средств в рублях и иностранной валюте на 01.04.2017, в %



В январе-марте 2017 года в регионе продолжилась тенденция превышения суммы привлеченных средств над объемом задолженности по предоставленным кредитам. По состоянию на 01.04.2017 остаток средств клиентов (некредитных организаций), привлеченных кредитными организациями, превышал задолженность по кредитам, предоставленным экономическим субъектам региона, на 4,7 млрд рублей или на 1,7% (на 01.01.2017 остаток привлеченных средств клиентов превышал задолженность по предоставленным кредитам на 10,3 млрд рублей или на 3,8%). В целом по России средства клиентов (некредитных организаций), привлеченные банковским сектором Российской Федерации, превышали задолженность по кредитам, предоставленным экономическим субъектам, на 29,8%.

3.2. Динамика объема кредитов, предоставленных экономическим субъектам Волгоградской области

Несколько снизился объем предоставленных кредитов экономическим субъектам Волгоградской области за счет сокращения кредитования юридических лиц и индивидуальных предпринимателей, в том числе субъектов малого и среднего предпринимательства. Снизились процентные ставки и увеличился срок кредитования по жилищным и ипотечным жилищным кредитам.

В январе-марте 2017 года по сравнению с аналогичным периодом 2016 года несколько снизились объемы кредитования экономических субъектов Волгоградской области. Это было обусловлено сокращением кредитования юридических лиц и индивидуальных предпринимателей, в том числе субъектов малого и среднего бизнеса. При этом кредитование физических лиц возросло. В целом по Российской Федерации объемы предоставленных кредитов увеличились (табл. 3.2).

Таблица 3.2

Динамика объема и состава кредитов, предоставленных экономическим субъектам
млрд рублей

№ п/п	Наименование показателя	Волгоградская область			Российская Федерация		
		Январь-март 2016 года*	Январь-март 2017 года	Темп прироста, %	Январь-март 2016 года*	Январь-март 2017 года	Темп прироста, %
1	2	3	4	5	6	7	8
1	Кредиты, предоставленные экономическим субъектам, всего	52,9	52,5	-0,7	8 978,4	9 857,4	9,8
1.1	в том числе: Юридическим лицам и индивидуальным предпринимателям, всего	34,6	29,8	-13,8	7 469,8	8 078,2	8,1
1.1.1	из них: субъектам малого и среднего предпринимательства	15,4	12,1	-21,3	1 144,3	1 297,8	13,4
1.2	Физическим лицам	18,3	22,6	24,1	1 508,6	1 779,2	17,9

* Уточнены данные по строке 1.1.1 графы 3, по строкам графы 6.

Рисунок 3.2

**Изменение объемов кредитования экономических субъектов
Волгоградской области в 2016-2017 годах**



В I квартале 2017 года по сравнению с IV кварталом 2016 года отмечалось существенное сезонное сокращение объема кредитов, предоставленных экономическим субъектам Волгоградской области (рис 3.2). Уменьшение составило 33,1%, в том числе по кредитам юридическим лицам и индивидуальным предпринимателям – 42,9%, по

кредитам физическим лицам – 13,7%. При этом объемы кредитования физических лиц Волгоградской области в I квартале 2017 года были выше уровня аналогичного периода прошлого года. В целом по Российской Федерации в I квартале 2017 года по сравнению с IV кварталом 2016 года объем кредитов сократился на 25,2%.

В структуре объема кредитов, предоставленных экономическим субъектам региона, в январе-марте 2017 года по сравнению с аналогичным периодом 2016 года увеличился удельный вес кредитов, предоставленных физическим лицам, при одновременном сокращении доли кредитов, предоставленных юридическим лицам и индивидуальным предпринимателям, в том числе субъектам малого и среднего бизнеса (рис. 3.3).

Рисунок 3.3

Структура объема предоставленных кредитов экономическим субъектам Волгоградской области, в %



*Данные уточнены.

Из общего объема кредитов, предоставленных юридическим лицам и индивидуальным предпринимателям Волгоградской области, 14,9% было направлено на завершение расчетов при недостатке средств на расчетном счете (кредиты овердрафт). В целом по Российской Федерации данный показатель был несколько ниже – 13,4%.

В январе-марте 2017 года наибольшее влияние на сокращение объемов кредитования юридических лиц и индивидуальных предпринимателей оказало уменьшение кредитования предприятий обрабатывающих производств (на 25,1%) и сельского хозяйства (на 19,8%). При этом наибольшее сдерживающее влияние на отрицательную динамику кредитования оказало увеличение в 7,5 раза объема кредитов, предоставленных строительным организациям (табл. 3.3).

**Структура объема кредитов, предоставленных юридическим лицам
и индивидуальным предпринимателям в январе-марте 2017 года**

№ п/п	Категории кредитозаемщиков	млрд рублей			
		Волгоградская область		Российская Федерация	
		Сумма	Удельный вес, %	Сумма	Удельный вес, %
1	2	3	4	5	6
1	Юридические лица и индивидуальные предприниматели, всего	29,8	х	8 078,2	х
	в том числе:				
1.1	на завершение расчетов	7,8	х	1 323,1	х
1.2	по видам деятельности:	22,0	100,0	6 755,1	100,0
	в том числе:				
1.2.1	добыча полезных ископаемых, всего	0,6	2,5	257,1	3,8
1.2.1.1	из них: добыча топливно-энергетических полезных ископаемых	0,6	2,5	227,0	3,4
1.2.2	обрабатывающие производства	8,5	38,8	1 885,5	27,9
1.2.2.1	производство пищевых продуктов, включая напитки, и табака	4,1	18,7	483,5	7,2
1.2.2.2	обработка древесины и производство изделий из дерева	0,0004	0,002	13,0	0,2
1.2.2.3	целлюлозно-бумажное производство; издательская и полиграфическая деятельность	0,03	0,2	23,8	0,4
1.2.2.4.	производство кокса, нефтепродуктов и ядерных материалов	0,1	0,5	403,8	6,0
1.2.2.5	химическое производство	1,6	7,4	124,7	1,8
1.2.2.6	производство прочих неметаллических минеральных продуктов	0,2	1,1	49,7	0,7
1.2.2.7	металлургическое производство и производство готовых металлических изделий	0,9	4,0	341,4	5,1
1.2.2.8	производство машин и оборудования	0,1	0,5	97,4	1,4
1.2.2.8.1	в том числе: производство машин и оборудования для сельского и лесного хозяйства	0,01	0,03	5,6	0,1
1.2.2.9	производство транспортных средств и оборудования	0,4	1,7	196,3	2,9
1.2.2.9.1	в том числе: производство автомобилей	0,4	1,6	39,4	0,6
1.2.3	производство и распределение электроэнергии, газа и воды	0,003	0,01	384,6	5,7
1.2.4	сельское хозяйство, охота и лесное хозяйство	3,3	14,8	222,9	3,3
1.2.4.1	из них: сельское хозяйство, охота и предоставление услуг в этих областях	3,2	14,7	205,3	3,0
1.2.5	строительство	1,1	5,0	320,6	4,7
1.2.5.1	из них: строительство зданий и сооружений	1,1	5,0	249,9	3,7
1.2.6	транспорт и связь	0,2	0,9	498,5	7,4
1.2.6.1	из них: деятельность воздушного транспорта, подчиняющегося и не подчиняющегося расписанию	0,0	0,0	7,6	0,1
1.2.7	Оптовая и розничная торговля; ремонт автотранспортных средств, мотоциклов, бытовых изделий и предметов личного пользования	7,0	31,7	1 866,1	27,6
1.2.8	операции с недвижимым имуществом, аренда и предоставление услуг	1,2	5,4	471,5	7,0
1.2.9	прочие виды деятельности	0,2	0,9	848,2	12,6

Вследствие изменений объемов кредитования в январе-марте 2017 года по сравнению с аналогичным периодом предыдущего года в структуре по видам деятельности наиболее заметно снизилась доля кредитов, предоставленных предприятиям обрабатывающих производств (на 4,2 п.п.).

Кредитование экономических субъектов Волгоградской области осуществлялось в основном в валюте Российской Федерации. Доля кредитов в иностранной валюте в январе-марте 2017 года составила 3,3% (в аналогичном периоде 2016 года – 4,6%). В целом по Российской Федерации доля указанных кредитов была выше – 8,8% (в январе-марте 2016 года – 7,9%).

В январе-марте 2017 года по сравнению с аналогичным периодом 2016 года в Волгоградской области отмечался рост объемов жилищных и ипотечных жилищных кредитов при снижении их количества. В целом по Российской Федерации отмечалось снижение как объема, так и количества предоставленных физическим лицам ипотечных и жилищных кредитов (табл. 3.4).

В I квартале 2017 года по сравнению с IV кварталом 2016 года количество жилищных и ипотечных жилищных кредитов, предоставленных физическим лицам Волгоградской области, сократилось на 33,2 и 33,1%, объем – на 29,7% в обоих случаях. В целом по Российской Федерации отмечалась аналогичная ситуация: количество выданных жилищных и ипотечных жилищных кредитов сократилось на 29,7 и 29,8%, а их объем – на 28,1 и 28,0%.

Таблица 3.4

Данные по жилищным кредитам, предоставленным физическим лицам

№ п/п	Наименование показателя	Волгоградская область			Российская Федерация		
		Январь-март 2016 года*	Январь-март 2017 года	Темп прироста/снижения (-), в %	Январь-март 2016 года*	Январь-март 2017 года	Темп прироста/снижения (-), в %
1	2	3	4	5	6	7	8
1	Жилищные кредиты						
1.1	Объем кредитов, млн рублей	3 884	4 029	3,7	326 003	322 587	-1,0
1.2	Количество, единиц	2 787	2 735	-1,9	190 464	179 355	-5,8
1.3	Средний размер одного кредита, млн рублей	1,39	1,47	5,7	1,71	1,80	5,1
2	Ипотечные жилищные кредиты						
2.1	Объем кредитов, млн рублей	3 883	4 027	3,7	323 664	321 277	-0,7
2.2	Количество, единиц	2 785	2 735	-1,8	188 460	178 336	-5,4
2.3	Средний размер одного кредита, млн рублей	1,39	1,47	5,6	1,72	1,80	4,9

* Уточнены данные по строкам 1.1, 1.2, 2.1, 2.2 графы 3 и по строкам 1.1, 1.2, 2.1, 2.2 графы 6.

Вместе с тем в январе-марте 2017 года по сравнению с аналогичным периодом 2016 года доля ипотечных жилищных кредитов в общем объеме кредитов, предоставленных физическим лицам, снизилась с 21,3 до 17,8% (в целом по Российской Федерации – с 21,5 до 18,1%).

В Волгоградской области, как и в целом по России, средние размеры жилищного и ипотечного жилищного кредита несколько возросли. При этом средние размеры указанных кредитов в регионе были ниже общероссийского уровня (табл. 3.4).

В январе-марте 2017 года по сравнению с аналогичным периодом 2016 года отмечалось снижение процентных ставок по жилищным и ипотечным жилищным кредитам при одновременном увеличении сроков кредитования. Это было характерно как для Волгоградской области, так и в целом для Российской Федерации (табл. 3.5).

Таблица 3.5

Средневзвешенные сроки кредитования и процентные ставки по жилищным кредитам, предоставленным физическим лицам, в рублях

№ п/п	Наименование показателя	Волгоградская область		Российская Федерация	
		Январь-март 2016 года*	Январь-март 2017 года	Январь-март 2016 года*	Январь-март 2017 года
1	2	3	4	5	6
1	Жилищные кредиты				
1.1	Средневзвешенный срок кредитования, месяцев	181,7	187,1	180,6	184,9
1.2	Средневзвешенная ставка, %	12,5	11,9	12,5	11,8
2	Ипотечные жилищные кредиты				
2.1	Средневзвешенный срок кредитования, месяцев	181,7	187,2	181,5	185,4
2.2	Средневзвешенная ставка, %	12,5	11,9	12,5	11,8

* Уточнены данные по строкам 1.1, 2.1 графы 3, строке 2.1 графы 5.

3.3. Задолженность по кредитам, предоставленным экономическим субъектам Волгоградской области

Величина совокупной задолженности по кредитам, «очищенной» от просроченной задолженности, несколько снизилась на фоне роста просроченной задолженности.

В январе-марте 2017 года величина задолженности по кредитам, предоставленным экономическим субъектам Волгоградской области, в целом практически не изменилась. Сокращение задолженности по кредитам юридическим лицам и индивидуальным предпринимателям, в том числе субъектам малого и среднего бизнеса, было компенсировано ростом объема задолженности по кредитам, предоставленным физическим лицам. При этом величина совокупной задолженности по кредитам, «очищенная» от просроченной задолженности, незначительно сократилась – на 0,2%. В целом по Российской Федерации отмечалось некоторое снижение задолженности по предоставленным кредитам (табл. 3.6).

За январь-март 2017 года возросла просроченная задолженность по предоставленным кредитам, что было обусловлено ростом просроченной задолженности по кредитам, предоставленным физическим лицам. При этом сократилась просроченная задолженность по кредитам юридическим лицам и индивидуальным предпринимателям, в том числе субъектам малого и среднего бизнеса (табл. 3.6).

Таблица 3.6

Задолженность по кредитам экономическим субъектам

млрд рублей

№ п/п	Наименование показателя	Волгоградская область				Российская Федерация			
		01.04. 2016*	01.01. 2017	01.04. 2017	Темп прироста, снижения (-), в %	01.04. 2016*	01.01. 2017*	01.04. 2017	Темп прироста, снижения (-), в %
1	2	3	4	5	6	7	8	9	10
1	Задолженность по кредитам, предоставленным экономическим субъектам, всего	273,0	273,2	273,2	-0,01	39 846,8	38 977,8	38 812,2	-0,4
	<i>из нее:</i> <i>просроченная задолженность</i>	<i>31,8</i>	<i>24,6</i>	<i>25,1</i>	<i>1,9</i>	<i>2 964,9</i>	<i>2 803,7</i>	<i>2 873,9</i>	<i>2,5</i>
1.1	Юридическим лицам и индивидуальным предпринимателям, всего	137,1	134,2	132,7	-1,1	29 324,1	28 204,1	27 974,7	-0,8
	<i>из нее:</i> <i>просроченная задолженность</i>	<i>18,1</i>	<i>11,5</i>	<i>11,4</i>	<i>-0,6</i>	<i>2 077,7</i>	<i>1 947,6</i>	<i>1 994,4</i>	<i>2,4</i>
1.1.1	из них: субъектам малого и среднего предпринимательства	51,0	46,9	44,6	-4,7	4 670,8	4 468,9	4 606,3	3,1
	<i>из нее:</i> <i>просроченная задолженность</i>	<i>9,2</i>	<i>5,8</i>	<i>4,8</i>	<i>-17,7</i>	<i>694,7</i>	<i>636,0</i>	<i>603,4</i>	<i>-5,1</i>
1.2	Физическим лицам	135,8	139,0	140,4	1,0	10 522,7	10 773,7	10 837,5	0,6
	<i>из нее:</i> <i>просроченная задолженность</i>	<i>13,7</i>	<i>13,1</i>	<i>13,7</i>	<i>4,1</i>	<i>887,2</i>	<i>856,1</i>	<i>879,4</i>	<i>2,7</i>

* Уточнены данные по строкам 1, 1.1.1, 1.2 графы 3, строке 1.1.1 графы 7, строке 1.1.1 графы 8.

Рост величины просроченной задолженности привел к некоторому увеличению ее доли в общей величине задолженности по кредитам с 9,0% на 01.01.2017 до 9,2% на 01.04.2017, в том числе по кредитам юридическим лицам и индивидуальным предпринимателям – с 8,5 до 8,6%, по кредитам физическим лицам – с 9,5 до 9,7%.

Самая высокая доля просроченной задолженности по-прежнему отмечалась по кредитам субъектам малого и среднего предпринимательства, не смотря на ее сокращение с 12,4 до 10,8%.

В целом по Российской Федерации доля просроченной задолженности также несколько увеличилась – с 7,2 до 7,4%, оставаясь при этом ниже, чем в Волгоградской области.

4. ОПЕРАЦИИ С НАЛИЧНОЙ ИНОСТРАННОЙ ВАЛЮТОЙ¹

В январе-марте 2017 года наблюдалось снижение как предложения населением наличной иностранной валюты, так и спроса населения на наличную иностранную валюту по сравнению с аналогичным периодом прошлого года.

По состоянию на 01.04.2017 операции с наличной иностранной валютой на территории Волгоградской области осуществляли 4 уполномоченных банка и 15 филиалов, головные офисы которых находятся за пределами Волгоградской области. Операции с наличной иностранной валютой с участием физических лиц, по отчетным данным уполномоченных банков и филиалов, производились в 239 внутренних структурных подразделениях, а также в 18 операционных кассах в кассовом узле уполномоченных банков (филиалов).

В анализируемом периоде наблюдалось снижение активности рынка наличной иностранной валюты (объем поступившей и израсходованной валюты) на 16,4% по сравнению с январем-мартом 2016 года. Так, в уполномоченные банки и филиалы поступило наличной иностранной валюты на сумму 71,2 млн долларов США², израсходовано – 71,8 млн долларов США. Основными источниками поступлений валюты являлись зачисления на счета физических лиц, покупка наличной иностранной валюты у физических лиц, а основными источниками расходования валюты являлись выдача со счетов физических лиц и продажа физическим лицам.

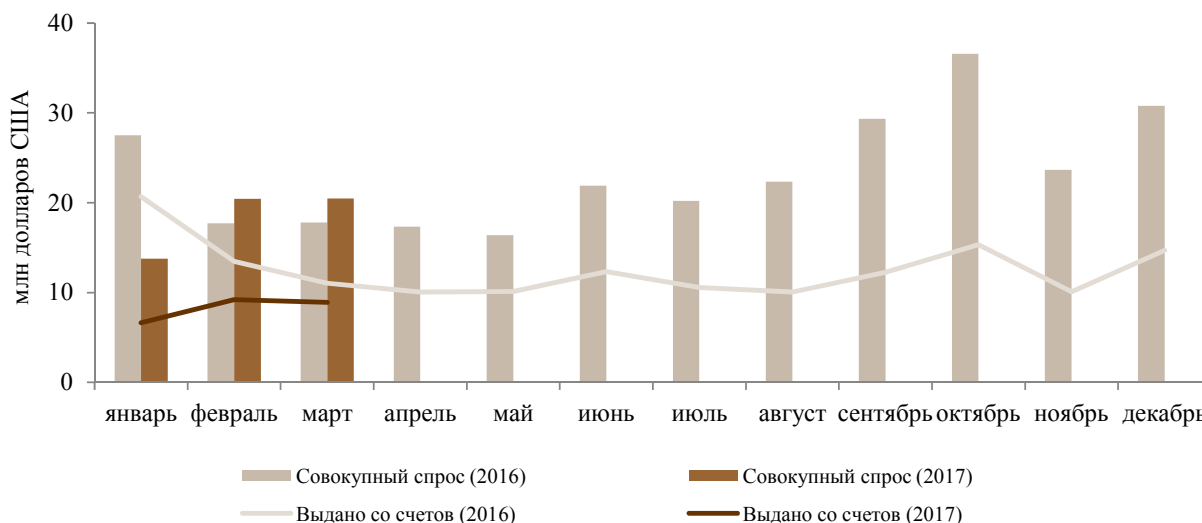
За январь-март 2017 года совокупный спрос населения на наличную иностранную валюту (сумма купленной в уполномоченных банках (филиалах), полученной по конверсии и снятой с валютных счетов наличной иностранной валюты) по сравнению с январем-мартом 2016 года снизился на 13,2% и составил 54,7 млн долларов США. Спрос физических лиц на наличную иностранную валюту вырос на 67,9% и составил 29,9 млн долларов США. Сумма выдачи со счетов снизилась на 45,2%, составив 24,8 млн долларов США.

Максимальные показатели совокупного спроса населения на наличную иностранную валюту приходились на февраль и март 2017 года (соответственно 20,4 и 20,5 млн долларов США). Максимальные объемы выдачи со счетов в иностранной валюте отмечались в феврале 2017 года и составили 9,2 млн долларов США. Максимальные объемы продажи иностранной валюты физическим лицам наблюдались в марте 2017 года и составили 11,6 млн долларов США.

¹ Подраздел подготавливается на основании данных отчетности по форме 0409601 «Об операциях с наличной иностранной валютой и чеками в иностранной валюте» с учетом данных Волгоградского отделения № 8621 ПАО Сбербанк.

² Здесь и далее данные приведены в USD-эквиваленте.

Динамика совокупного спроса физических лиц на наличную иностранную валюту

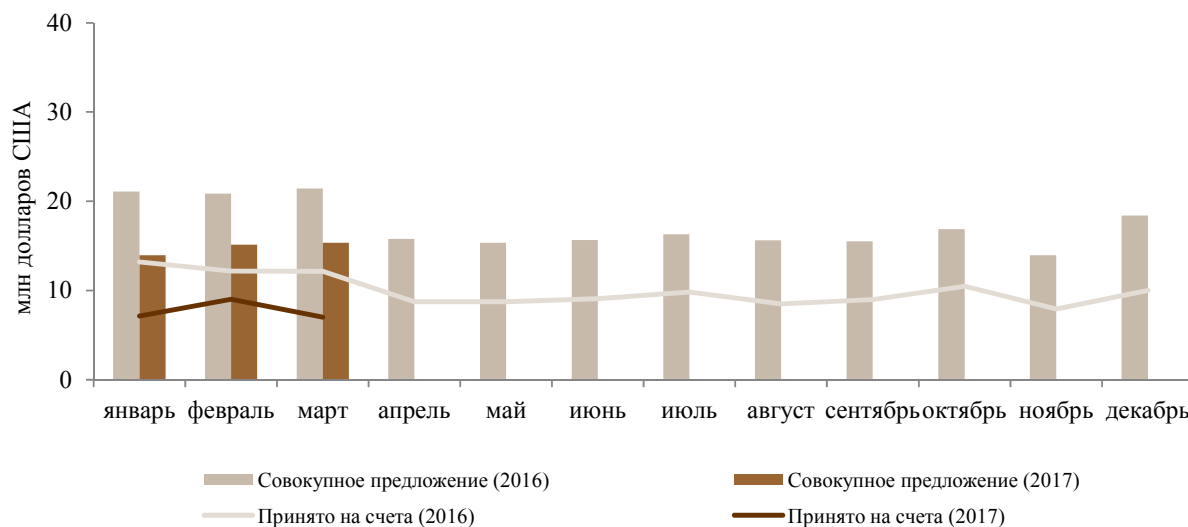


Если рассматривать совокупный спрос в разрезе валют, то спрос населения на американскую валюту снизился на 6,8% и составил 39,0 млн долларов США (за январь-март 2016 года этот показатель составлял 41,8 млн долларов США). За январь-март 2017 года населением было куплено 22,9 млн долларов США, что на 72,6% больше, чем в январе-марте 2016 года. Выдано физическим лицам с их валютных счетов 16,1 млн долларов США, что на 43,7% меньше, чем в январе-марте 2016 года. Средний курс продажи долларов США составил 58,9995 рубля.

Спрос населения на евро снизился на 21,4%, составив 14,6 млн евро. За январь-март 2017 года населением было куплено 6,5 млн евро, что на 65,2% больше, чем за январь-март 2016 года. Выдано физическим лицам с их валютных счетов 8,0 млн евро, что на 45,0% меньше, чем в январе-марте 2016 года. Средний курс продажи евро составил 63,0274 рублей.

Совокупное предложение населением наличной иностранной валюты (сумма проданной физическими лицами уполномоченным банкам (филиалам), направленной на конверсию и зачисленной на валютные счета наличной иностранной валюты) за январь-март 2017 года снизилось на 30,0% по сравнению с январем-мартом 2016 года, составив 44,4 млн долларов США. Уменьшение совокупного предложения обусловлено как снижением продажи физическими лицами наличной иностранной валюты уполномоченным банкам (филиалам) на 18,0% – до 21,2 млн долларов США, так и снижением зачислений на валютные счета на 38,2% – до 23,2 млн долларов США.

Динамика совокупного предложения физическими лицами наличной иностранной валюты



Наибольшие показатели совокупного предложения населением наличной иностранной валюты пришлись на март 2017 года и составил 15,3 млн долларов США. Максимум зачислений на счета физических лиц в иностранной валюте пришелся на февраль 2017 и составил 9,0 млн долларов США. Максимум продаж населением иностранной валюты пришелся на март 2017 года и составил 8,3 млн долларов США.

Если рассматривать совокупное предложение в разрезе валют, то совокупное предложение населением американской валюты снизилось на 31,8% и составило 30,3 млн долларов США (за январь-март 2016 года этот показатель составлял 44,5 млн долларов США). За январь-март 2017 года населением было продано уполномоченным банкам 16,2 млн долларов США, что на 14,6% меньше, чем в январе-марте 2016 года. Принято для зачисления на валютные счета физических лиц 14,2 млн долларов США, что на 44,6% меньше, чем в январе-марте 2016 года. Средний курс покупки долларов США составил 58,0990 рубля.

Совокупное предложение населением евро за январь-март 2017 года снизилось на 21,5%, составив 13,0 млн евро. При этом продано населением уполномоченным банкам (филиалам) 4,7 млн евро, что на 22,0% меньше, чем в январе-марте 2016 года, а поступило на валютные счета от населения 8,3 млн евро, что на 21,2% меньше, чем в январе-марте 2016 года. Средний курс покупки евро составил 61,7982 рублей.

5. ИСПОЛЬЗОВАНИЕ ИНСТРУМЕНТОВ ДЕНЕЖНО-КРЕДИТНОГО РЕГУЛИРОВАНИЯ, ПРЕДЛАГАЕМЫХ БАНКОМ РОССИИ

5.1. Участие кредитных организаций (филиалов) в операциях рефинансирования Банка России

В январе-марте 2017 года сократилась потребность кредитных организаций (филиалов) региона в кредитах Банка России.

По состоянию на 01.04.2017 у 3 из 4 действующих в регионе кредитных организаций заключены генеральные кредитные договоры как на предоставление кредитов Банка России, обеспеченных залогом (блокировкой) ценных бумаг, так и на предоставление кредитов, обеспеченных активами или поручительствами.

Количество генеральных кредитных договоров, предусматривающих кредитование корреспондентских субсчетов филиалов, на 01.04.2017 по сравнению с 01.04.2016 не изменилось и составило 6.

Количество региональных кредитных организаций, фактически пользующихся кредитами Банка России, в январе-марте 2017 года по сравнению с аналогичным периодом 2016 года увеличилось и составило 2. Количество филиалов кредитных организаций, фактически пользующихся кредитами Банка России, в январе-марте 2017 года по сравнению с аналогичным периодом 2016 года не изменилось и составило 2.

Таблица 5.1

Объем полученных кредитов Банка России

№ п/п	Виды кредитов	Кредитные организации (филиалы), действующие на территории Волгоградской области (млн руб.)		Кредитные организации Российской Федерации (млрд руб.)	
		Январь-март 2016 года	Январь-март 2017 года	Январь-март 2016 года	Январь-март 2017 года
1	2	3	4	5	6
1	Внутридневные кредиты	9 960,3	6 233,2	11 588,3	15 794,0
2	Кредиты овернайт	9,1	-	47,3	51,1
3	Ломбардные кредиты	-	-	80,2	0,002
4	Кредиты, обеспеченные активами или поручительствами	-	-	3 118,3	861,6
5	Кредиты, обеспеченные золотом	-	-	0,9	-
	Всего	9 969,4	6 233,2	14 835,0	16 706,7

Объем кредитов Банка России, полученных в январе-марте 2017 года кредитными организациями (филиалами), действующими на территории Волгоградской области, по сравнению с аналогичным периодом 2016 года снизился на 37,5% в основном вследствие сокращения объема внутридневных кредитов на 37,4% (в целом по

России общий объем кредитов Банка России увеличился на 12,6%, внутридневных кредитов – на 36,3%) (табл. 5.1).

Показатели оборачиваемости денежных средств на корреспондентских счетах (субсчетах) кредитных организаций (филиалов), которым предоставлено право использования внутридневных кредитов Банка России, всего на 5,3% выше, чем в целом по региону (табл. 5.2).

Таблица 5.2

Влияние полученных внутридневных кредитов Банка России на состояние расчетов в регионе

№ п/п	Наименование показателя	Январь-март 2016 года	Январь-март 2017 года	Темпы прироста, снижения (-), %
1	2	3	4	5
1	Количество кредитных организаций (филиалов), которым предоставлено право получения внутридневных кредитов Банка России, единиц (на конец периода)	6	6	0,0
2	Удельный вес количества дней использования внутридневных кредитов в количестве дней установления лимита внутридневного кредита и кредита овернайт, %	83,9	56,1	-33,1
3	Среднее количество оборотов денежных средств по списанию с корреспондентских счетов (субсчетов), оборотов в день:	х	х	х
3.1	- по кредитным организациям (филиалам) региона	4,23	3,74	-11,6
3.2	- по кредитным организациям (филиалам), которым предоставлено право использования внутридневных кредитов Банка России	14,49	3,94	-72,8
3.3	- по активным контрагентам Банка России по кредитным операциям	64,73	3,28	-94,9
4	Средний срок оборачиваемости денежных средств по списанию с корреспондентских счетов (субсчетов), дней:	х	х	х
4.1	- по кредитным организациям (филиалам) региона	0,24	0,27	12,5
4.2.	- по кредитным организациям (филиалам), которым предоставлено право использования внутридневных кредитов Банка России	0,07	0,25	в 3,6 раза
4.3	- по активным контрагентам Банка России по кредитным операциям	0,02	0,30	в 15 раз

В январе-марте 2017 года у кредитных организаций (филиалов), действующих на территории Волгоградской области, отсутствовала потребность в срочных кредитах Банка России.

В целом по России в январе-марте 2017 года наиболее востребованным инструментом рефинансирования Банка России являлись внутридневные кредиты, удельный вес которых в общем объеме кредитов Банка России составил 94,5%. По сравнению с аналогичным периодом 2016 года увеличился объем кредитов овернайт, при этом объем ломбардных кредитов и кредитов, обеспеченных активами или

поручительствами, сократился (табл. 5.1). Кредиты, обеспеченные золотом, в январе-марте 2017 года не привлекались.

Информация о ставках, сложившихся по итогам кредитных аукционов, а также по кредитам, предоставляемым по фиксированным и по плавающим процентным ставкам, приведена в Приложении 4 к Информационному бюллетеню.

5.2. Использование кредитными организациями права на усреднение обязательных резервов

В течение января-марта 2017 года Банк России не использовал механизм обязательного резервирования в целях изъятия ликвидности банковской системы. Все кредитные организации региона использовали право на усреднение обязательных резервов в целях получения дополнительной ликвидности.

Все действующие кредитные организации Волгоградского региона использовали право на усреднение обязательных резервов, что позволило им снизить объем изъятия ликвидности (в целом по России правом на усреднение обязательных резервов в период с 08.03.2017 по 11.04.2017 пользовались 499 или 81,9% от общего числа действующих кредитных организаций). Предельное значение коэффициента усреднения (0,8) применяли две кредитные организации региона, одна кредитная организация применяла коэффициент усреднения, равный 0,6, еще одна кредитная организация – 0,5.

Обязательные резервы и усредненная величина обязательных резервов кредитных организаций Волгоградского региона в течение января-марта 2017 года уменьшились на 7,7 и 8,9% соответственно в результате снижения общего объема резервируемых обязательств кредитных организаций региона на 5%. В целом по России обязательные резервы и усредненная величина обязательных резервов возросли на 5,2 и 5,6% соответственно.

5.3. Участие кредитных организаций в депозитных операциях Банка России

Объем депозитов региональных кредитных организаций, размещенных в Банке России в январе-марте 2017 года, уменьшился по сравнению с аналогичным периодом 2016 года. Кредитные организации размещали средства в Банке России, используя Систему торгов Московской Биржи.

По состоянию на 01.04.2017 со всеми действующими кредитными организациями региона заключены генеральные депозитные соглашения об участии в депозитных операциях Банка России.

В январе-марте 2017 года все 4 кредитные организации региона размещали денежные средства в депозиты Банка России. Объем размещенных депозитов составил 26,6 млрд рублей, уменьшившись на 29,4% по сравнению с аналогичным периодом 2016 года. Кредитные организации в январе-марте 2017 года размещали денежные средства в депозиты Банка России на сроки: «1 день», «от 2 до 7 дней» и «от 8 до 30 дней». При этом на депозиты на срок «1 день», как и на срок «от 2 до 7 дней» приходилось по 49,8% от общего объема размещенных депозитов (в аналогичном периоде 2016 года на депозиты со сроком «1 день» приходилось 100% от общего объема размещенных депозитов). Размещение денежных средств в депозиты Банка России осуществлялось исключительно с использованием Системы торгов Московской Биржи.

По России объем депозитных операций Банка России за январь-март 2017 года составил 19,2 трлн рублей, увеличившись на 14,9% по сравнению с аналогичным периодом 2016 года.

Информация об установленных Банком России ставках по депозитным операциям приведена в Приложении 4.

СВЕДЕНИЯ О БАНКОВСКОЙ СЕТИ ВОЛГОГРАДСКОЙ ОБЛАСТИ

Таблица 1

Распределение учреждений банковской сети по административно-территориальным единицам Волгоградской области на 01.04.2017

Единиц

Наименование административно - территориальной единицы	Кредитные организации	Филиалы	Дополнительные офисы	Операционные кассы	Кредитно-кассовые офисы	Операционные офисы	Представительства	Передвижные пункты кассовых операций	Итого подразделений банковской сети	В % к общему количеству	Численность населения, тыс. человек*
Алексеевский район	0	0	2	2	0	1	0	1	6	1,0	16,2
Быковский район	0	0	3	1	0	1	0	1	6	1,0	25,8
город Волгоград	3	12	83	2**	37	77	5	0	219	38,0	1015,6
город Волжский	0	2	23	0	8	19	0	0	52	9,0	326,1
Городищенский район	0	0	3	6	0	1	0	0	10	1,7	60,2
Даниловский район	0	0	2	6	0	0	0	0	8	1,4	14,6
Дубовский район	0	0	1	3	0	1	0	0	5	0,9	29,6
Еланский район	0	0	3	11	1	1	0	0	16	2,8	30,2
Жирновский район	0	0	5	3	1	2	0	0	11	1,9	39,8
Иловлинский район	0	0	3	2	1	1	0	0	7	1,2	33,3
Калачевский район	0	0	6	7	1	2	0	0	16	2,8	54,0
город Камышин	0	0	9	0	2	7	0	0	18	3,1	111,8
Камышинский район	0	0	2	3	0	0	0	1	6	1,0	39,9
Киквидзенский район	0	0	1	4	0	1	0	0	6	1,0	16,4
Клетский район	0	0	2	9	0	1	0	0	12	2,1	17,6
Котельниковский район	0	0	1	2	1	2	0	1	7	1,2	36,6
Котовский район	0	0	3	2	1	2	0	1	9	1,6	31,3
Кумылженский район	0	0	1	1	0	1	0	1	4	0,7	19,8
Ленинский район	0	0	3	2	0	1	0	0	6	1,0	30,3
городской округ город Михайловка	1	0	6	4	2	4	0	2	19	3,3	88,5
Нехаевский район	0	0	1	5	0	0	0	1	7	1,2	13,5
Николаевский район	0	0	1	4	0	3	0	0	8	1,4	29,8
Новоаннинский район	0	0	4	5	0	1	0	2	12	2,1	33,7
Новониколаевский район	0	0	2	3	0	2	0	1	8	1,4	21,1
Октябрьский район	0	0	1	5	0	0	0	0	6	1,0	20,4
Ольховский район	0	0	2	4	0	1	0	0	7	1,2	17,6
Палласовский район	0	0	3	2	0	2	0	0	7	1,2	40,4
Руднянский район	0	0	2	4	0	1	0	0	7	1,2	15,6
Светлоярский район	0	0	3	1**	0	1	0	0	5	0,9	36,5
Серафимовичский район	0	0	2	2	0	1	0	2	7	1,2	23,6
Среднеахтубинский район	0	0	3	2	0	2	0	0	7	1,2	60,8
Старополтавский район	0	0	2	5	0	1	0	0	8	1,4	18,6

Наименование административно - территориальной единицы	Кредитные организации	Филиалы	Дополнительные офисы	Операционные кассы	Кредитно-кассовые офисы	Операционные офисы	Представительства	Передвижные пункты кассовых операций	Итого подразделений банковской сети	В % к общему количеству	Численность населения, тыс. человек*
Суровикинский район	0	0	2	2	1	1	0	0	6	1,0	34,1
город Урюпинск	0	1	5	0	2	2	0	0	10	1,7	38,3
Урюпинский район	0	0	1	8	0	0	0	1	10	1,7	26,6
город Фролово	0	0	4	0	1	3	0	0	8	1,4	37,4
Фроловский район	0	0	0	3	0	0	0	0	3	0,5	14,0
Чернышковский район	0	0	1	6	0	1	0	0	8	1,4	15,8
ИТОГО	4	15	201	131	59	147	5	15	577	100	2 535,2

*Данные Территориального органа Федеральной службы государственной статистики по Волгоградской области на 01.01.2017.

**Операционная касса Волгоградского отделения № 8621 ПАО Сбербанк № 8621/0683, расположенная в Светлоярском районе, временно в связи с ремонтом изменила свое местонахождение и размещается на территории г. Волгограда.

Таблица 2

Информация о распределении вновь открытых кредитных организаций (филиалов) и их подразделений по административно-территориальным единицам Волгоградской области на 01.04.2017

Единиц

№ п/п	Наименование административно - территориальной единицы / наименование кредитной организации (филиала)	Кредитные организации	Филиалы	Дополнительные офисы	Операционные кассы	Кредитно-кассовые офисы	Операционные офисы	Представительства	Передвижные пункты кассовых операций
1	2	3	4	5	6	7	8	9	10
1.	город Волгоград						1		
1.1	Ростовский филиал Публичного акционерного общества Банка «Финансовая Корпорация Открытие»						1		
2.	Жирновский район						1		
2.1	Ростовский филиал Публичного акционерного общества Банка «Финансовая Корпорация Открытие»						1		
3.	Котовский район						1		
3.1	Ростовский филиал Публичного акционерного общества Банка «Финансовая Корпорация Открытие»						1		
4.	город Фролово						1		
4.1	Ростовский филиал Публичного акционерного общества Банка «Финансовая Корпорация Открытие»						1		

ДИНАМИКА КОЛИЧЕСТВА СЧЕТОВ КЛИЕНТОВ КРЕДИТНЫХ ОРГАНИЗАЦИЙ (ФИЛИАЛОВ)

Единиц

№ п/п	Наименование показателя	Количество счетов						
		всего			в том числе			
		на 01.04.2016	на 01.04.2017	изменение (+/-)	в валюте Российской Федерации		в иностранной валюте	
					на 01.04. 2016	на 01.04. 2017	на 01.04. 2016	на 01.04. 2017
1	2	3	4	5	6	7	8	9
1	Счета, открытые клиентам - юридическим лицам, не являющимся кредитными организациями, и индивидуальным предпринимателям, которые могут использоваться для проведения платежей, всего	100 476	80 811	-19 665	95 686	77 177	4 790	3 634
1.1	из них: счета, по которым с начала отчетного года проводились операции по списанию денежных средств	59 086	45 416	-13 670	58 269	44 796	817	620
1.1.1	из них: доступ к которым предоставлен дистанционным способом	40 521	37 843	-2 678	39 827	37 257	694	586
1.1.1.1	из них: доступ к которым предоставлен через сеть Интернет	39 499	36 762	-2 737	38 832	36 200	667	562
1.1.2	счета, открытые платежным агентам	357	182	-175	357	182	0	0
1.1.3	счета, открытые банковским платежным агентам (субагентам)	89	62	-27	89	62	0	0
2	Счета, открытые клиентам - физическим лицам на основании договора банковского счета и договора банковского вклада, которые могут использоваться для проведения платежей, всего	10 030 273	9 244 387	-785 886	9 928 585	9 168 341	101 688	76 046

Январь-март 2017 г.

1	2	3	4	5	6	7	8	9
2.1	из них: счета, открытые на основании договора банковского счета	3 572 003	3 215 546	-356 457	3 555 050	3 200 573	16 953	14 973
2.2	счета, по которым с начала отчетного года проводились операции по списанию денежных средств	1 974 144	1 856 083	-118 061	1 967 142	1 851 198	7 002	4 885
2.2.1	из них: доступ к которым предоставлен дистанционным способом	1 832 084	1 797 900	-34 184	1 826 843	1 794 163	5 241	3 737
2.2.1.1	из них: доступ к которым предоставлен через сеть Интернет	1 631 649	1 739 319	107 670	1 626 912	1 735 728	4 737	3 591
2.2.1.2	доступ к которым предоставлен с использованием мобильных телефонов	1 582 161	1 699 324	117 163	1 578 318	1 696 498	3 843	2 826
3	Корреспондентские счета, счета участников расчетов, открытые кредитным организациям (их филиалам)	4	3	-1	4	3	0	0

**СВОДНЫЕ ДАННЫЕ О ДВИЖЕНИИ НАЛИЧНОЙ ИНОСТРАННОЙ ВАЛЮТЫ
ЧЕРЕЗ УПОЛНОМОЧЕННЫЕ БАНКИ (ФИЛИАЛЫ УПОЛНОМОЧЕННЫХ
БАНКОВ) ВОЛГОГРАДСКОЙ ОБЛАСТИ**

млн долларов США*

№ п/п	Наименование показателя	январь-март 2016 года		январь-март 2017 года	
		Сумма	Удельный вес, %	Сумма	Удельный вес, %
1	2	3	4	5	6
1	Поступило наличной иностранной валюты – всего, в том числе:	82,3	100,0	71,2	100,0
1.1	Ввезено в Российскую Федерацию	0,0	0,0	0,0	0,0
1.2	Куплено у банков-резидентов	3,9	4,8	11,7	16,4
1.3	Поступило по межфилиальному обороту	10,5	12,7	9,7	13,6
1.4	Куплено у физических лиц и принято для конверсии	25,9	31,5	21,2	29,9
1.5	Принято от физических лиц для зачисления на их валютные счета	37,5	45,5	23,2	32,6
1.6	Принято от физических лиц для переводов без открытия счета	4,2	5,1	5,2	7,3
1.7	Прочие поступления	0,3	0,4	0,2	0,2
2	Израсходовано наличной иностранной валюты – всего, в том числе:	88,6	100,0	71,8	100,0
2.1	Вывезено из Российской Федерации	0,0	0,0	0,0	0,0
2.2	Продано банкам-резидентам	7,9	8,9	4,1	5,8
2.3	Израсходовано по межфилиальному обороту	9,8	11,1	4,6	6,4
2.4	Продано физическим лицам и выдано по конверсии	17,8	20,1	29,9	41,7
2.5	Выдано физическим лицам с их валютных счетов	45,2	51,0	24,8	34,5
2.6	Выдано физическим лицам переводов без открытия счета	6,0	6,7	6,8	9,4
2.7	Прочие направления расходования	1,9	2,2	1,6	2,2

* данные приведены в USD-эквиваленте.

**ПРОЦЕНТНЫЕ СТАВКИ ПО ОПЕРАЦИЯМ БАНКА РОССИИ В РАЗРЕЗЕ
ИНСТРУМЕНТОВ ДЕНЕЖНО-КРЕДИТНОГО РЕГУЛИРОВАНИЯ
В ЯНВАРЕ-МАРТЕ 2016 ГОДА (НА КОНЕЦ ПЕРИОДА)**

Наименование	Срок	Январь 2017	Февраль 2017	Март 2017
1	2	3	4	5
Кредиты овернайт	Овернайт	11,00	11,00	10,75
Ломбардные кредиты (по фиксированным процентным ставкам)	1 день	11,00	11,00	10,75
Кредиты, обеспеченные нерыночными активами или поручительствами (по фиксированным процентным ставкам)	1 день	11,00	11,00	10,75
Кредиты, обеспеченные нерыночными активами или поручительствами (по плавающим процентным ставкам)	от 2 до 549 дней	11,75	11,75	11,50
Аукционы по предоставлению кредитов, обеспеченных нерыночными активами или поручительствами ¹ (минимальные процентные ставки)	от 1 до 3 недель ²	10,25	10,25	10,00
	3 месяца	10,25	10,25	10,00
	18 месяцев ²	10,25	10,25	10,00
Кредиты, обеспеченные золотом (по фиксированным процентным ставкам)	1 день	11,00	11,00	10,75
Кредиты, обеспеченные золотом (по плавающим процентным ставкам)	от 2 до 549 дней ⁵	11,50	11,50	11,25
Депозитные операции (по фиксированной процентной ставке)	«Овернайт»	9,00	9,00	8,75
	«До востребования»	9,00	9,00	8,75
	«Том-некст»	9,00	9,00	8,75
	«Спот-некст»	9,00	9,00	8,75
Депозитные аукционы (максимальные процентные ставки)	от 1 до 6 дней ³	10,00	10,00	9,75
	1 неделя	10,00	10,00	9,75
Депозитные аукционы (средневзвешенные процентные ставки)	1 неделя	9,89	9,93	9,56
	1 день ³	-	9,85	-
	2 дня ³	-	-	-
	3 дня ³	-	-	-
	4 дня ³	-	-	-
<i>Справочно</i>				
Ключевая ставка		10,00	10,00	9,75
Ставка рефинансирования ⁴		10,00	10,00	9,75

¹ Кредиты, предоставляемые по плавающей процентной ставке, привязанной к уровню ключевой ставки Банка России.

² Аукционы проводятся нерегулярно.

³ Операции «тонкой настройки».

⁴ Значение ставки рефинансирования Банка России с 01.01.2016 приравнено к значению ключевой ставки Банка России, определенному на соответствующую дату. С 01.01.2016 самостоятельное значение ставки рефинансирования не устанавливается.

⁵ Проведение операций приостановлено с 03.04.2017.

СРЕДНЕДНЕВНЫЕ ОСТАТКИ СРЕДСТВ НА КОРРЕСПОНДЕНТСКИХ СЧЕТАХ (СУБСЧЕТАХ), ОТКРЫТЫХ В БАНКЕ РОССИИ

млрд рублей

Период	Кредитные организации (филиалы), действующие на территории Волгоградской области		Кредитные организации Российской Федерации	
	Январь-март 2016 года	Январь-март 2017 года	Январь-март 2016 года	Январь-март 2017 года
1	2	3	4	5
Январь	1,5	1,1	1609	1846
Февраль	1,4	1,3	1480	1891
Март	1,5	2,1	1557	1877
<i>Среднее значение за январь-март</i>	<i>1,5</i>	<i>1,5</i>	<i>1549</i>	<i>1871</i>

ТЕРМИНЫ И ОПРЕДЕЛЕНИЯ

Активные контрагенты Банка России по кредитным операциям – кредитные организации (филиалы), у которых удельный вес количества дней получения внутридневных кредитов в общем количестве дней, когда кредитной организации (филиалу) устанавливались лимиты внутридневного кредита и кредита овернайт, составляет не менее 20%.

Баланс валютных операций – разница между поступлением и расходованием наличной иностранной валюты, отнесенная к сумме поступлений, в долях или процентах (по формуле: $(\text{приход} - \text{расход}) / \text{приход} * 100\%$).

Банковская сеть Волгоградской области – кредитные организации (филиалы) и их внутренние структурные подразделения, действующие на территории Волгоградской области.

Банкомат – электронный программно-технический комплекс, предназначенный для совершения без участия уполномоченного работника кредитной организации операций выдачи (приема) наличных денежных средств, в том числе с использованием платежных карт, и передачи распоряжений кредитной организации о перечислении денежных средств с банковского счета (счета вклада) клиента, а также для составления документов, подтверждающих соответствующие операции.

Внутридневной кредит – кредит Банка России, предоставляемый при осуществлении платежа с корреспондентского счета (субсчета) кредитной организации (филиала) сверх остатка денежных средств на данном корреспондентском счете (субсчете) кредитной организации.

Депозитная операция – операция по привлечению денежных средств кредитных организаций в валюте Российской Федерации в депозиты, открываемые в Банке России.

Дополнительный офис – внутреннее структурное подразделение кредитной организации (филиала), осуществляющее все или часть банковских операций, предусмотренных выданной кредитной организации лицензией на осуществление банковских операций (положением о филиале).

Задолженность по кредитам – остаток задолженности (включая просроченную) по действующим кредитным договорам (дополнительным соглашениям) по состоянию на отчетную дату.

Зарегистрированный уставный капитал – уставный капитал, величина которого оплачена участниками, внесена в учредительные документы кредитной организации (то есть уполномоченным регистрирующим органом в Единый государственный реестр юридических лиц внесена запись о государственной регистрации изменений в учредительные документы кредитной организации (запись о государственной регистрации учредительных документов кредитной

организации в новой редакции), содержащих сведения о величине уставного капитала).

Импринтер – механическое устройство, позволяющее получить на слипе (документе, формирующемся в торговой точке и удостоверяющем факт осуществления платежа по платежной карте) оттиск: данных о клиенте, эмбоосированных на пластиковой карте, и данных о торговой точке с клише импринтера. (Эмбоосирование - механическое выдавливание на пластиковой карте буквенно-цифровой информации с последующей окраской. Эмбоосирование является обязательным атрибутом платежных карт).

Иностранная валюта – а) денежные знаки в виде банкнот, казначейских билетов, монеты, находящиеся в обращении и являющиеся законным средством наличного платежа на территории соответствующего иностранного государства (группы иностранных государств), а также изымаемые либо изъятые из обращения, но подлежащие обмену указанные денежные знаки; б) средства на банковских счетах и в банковских вкладах в денежных единицах иностранных государств и международных денежных или расчетных единицах.

Конверсия валют – обмен одной иностранной валюты на другую иностранную валюту.

Кредитно-кассовый офис – внутреннее структурное подразделение кредитной организации (филиала), осуществляющее операции по предоставлению денежных средств субъектам малого предпринимательства и физическим лицам, а также по их возврату (погашению), кассовое обслуживание юридических и физических лиц. Кредитно-кассовый офис также вправе осуществлять отдельные виды банковских операций и иных сделок с наличной иностранной валютой и валютой Российской Федерации, чеками (в том числе дорожными чеками), номинальная стоимость которых указана в иностранной валюте.

Кредитные организации (филиалы) – кредитные организации (филиалы), действующие на территории Волгоградской области и представляющие отчетность в Отделение по Волгоградской области Южного ГУ Банка России.

Кредиты – кредиты, депозиты и прочие размещенные средства, предоставленные кредитными организациями (филиалами), действующими на территории Волгоградской области, нефинансовым организациям-резидентам, юридическим лицам - нерезидентам (кроме банков), физическим лицам (резидентам и нерезидентам), финансовым органам и внебюджетным фондам, банкам (резидентам и нерезидентам).

Кредиты Банка России – кредиты, обеспеченные залогом (блокировкой) ценных бумаг, активами или поручительствами, золотом, предоставляемые Банком России кредитным организациям (филиалам).

Кредит овернайт – кредит Банка России, предоставляемый кредитной организации (филиалу) в конце времени приема и обработки расчетных документов,

предъявленных к корреспондентским счетам (субсчетам) кредитных организаций (филиалов), в сумме непогашенного кредитной организацией (филиалом) внутрисдневного кредита.

Кредиты овердрафт – особая форма предоставления кредита клиенту банка в случае, когда величина платежа превышает остаток средств на счете клиента. В этом случае банк списывает средства со счета клиента в полном объеме, то есть автоматически предоставляет клиенту кредит на сумму, превышающую остаток средств.

Кредиты физическим лицам – кредиты, предоставленные физическим лицам (кроме кредитов физическим лицам-предпринимателям).

Коэффициент усреднения – числовой множитель, значение которого находится в интервале от 0 до 1, устанавливаемый Советом директоров Банка России, для расчета усредненной величины обязательных резервов.

Лимит внутрисдневного кредита и кредита овернайт – максимальная величина задолженности кредитной организации (филиала) по внутрисдневному кредиту (максимальная величина кредита овернайт, который может быть получен кредитной организацией (филиалом) в течение одного дня).

Ломбардный кредит – кредит Банка России, предоставляемый кредитной организации (филиалу) по заявлению на получение ломбардного кредита по фиксированной процентной ставке или по заявке на участие в ломбардном кредитном аукционе, обеспеченный залогом (блокировкой) ценных бумаг.

Механизм усреднения обязательных резервов – поддержание части размера (суммы) обязательных резервов на корреспондентском счете и субсчете (субсчетах) кредитной организации, рассчитываемого(ой) путем применения коэффициента усреднения к нормативной величине обязательных резервов.

Нормативная величина обязательных резервов – сумма обязательных резервов, подлежащая депонированию в Банке России. Рассчитывается путем применения норматива (нормативов) обязательных резервов к средней хронологической величине резервируемых обязательств за отчетный период и исключения в порядке, установленном Банком России, наличных денежных средств в валюте Российской Федерации в кассе кредитной организации.

Оборачиваемость денежных средств на корреспондентских счетах, открытых в Банке России – определяется показателями среднего количества оборотов средств на счетах за день и среднего срока оборачиваемости средств на счетах в расчетном периоде. Среднее количество оборотов средств на счетах за день определяется как отношение среднего однодневного оборота к средним остаткам средств на счетах. Средний срок оборачиваемости средств на счетах является обратной величиной количества оборотов средств на счетах.

Объем предоставленных кредитов – сумма средств, предоставленных в течение отчетного периода по кредитным договорам (дополнительным соглашениям). Формируется нарастающим итогом с начала года.

Операционная касса вне кассового узла – внутреннее структурное подразделение кредитной организации (филиала), осуществляющее кассовые операции с юридическими и физическими лицами, а также отдельные виды банковских операций и иных сделок с наличной иностранной валютой и валютой Российской Федерации, чеками (в том числе дорожными чеками), номинальная стоимость которых указана в иностранной валюте.

Операционный офис – внутреннее структурное подразделение кредитной организации (филиала), осуществляющее все или часть банковских операций, предусмотренных выданной кредитной организацией лицензией на осуществление банковских операций (положением о филиале), за исключением: осуществления операций (включая операции за счет клиентов) по купле и (или) продаже иностранной валюты как в наличной, так и в безналичной форме на межбанковском и биржевом валютных рынках, ценных бумаг и иных финансовых активов, связанные с принятием кредитной организацией финансовых рисков; получения займов (кредитов), привлечения депозитов и иных средств от кредитных организаций; открытия и ведения корреспондентских счетов кредитных организаций (филиалов); открытия корреспондентских счетов в кредитных организациях (филиалах) для осуществления операций; выдачи банковских гарантий; осуществления акцептования и (или) авалирования векселей.

Передвижной пункт кассовых операций – внутреннее структурное подразделение кредитной организации (филиала), функционирующее на базе автотранспортного средства, предназначен для проведения кассовых операций с участием физических лиц (резидентов и нерезидентов), не осуществляющих предпринимательскую деятельность без образования юридического лица.

Платежи, проведенные в пределах одного подразделения кредитной организации – платежи, проведенные со счетов клиентов, не являющихся кредитными организациями, счетов по учету финансово-хозяйственной деятельности кредитной организации на счета других клиентов, не являющихся кредитными организациями, счета по учету финансово-хозяйственной деятельности кредитной организации.

Региональная платежная система – включает платежную систему Банка России и частные платежные системы (расчеты через корреспондентские счета и счета участников расчетов, открытые кредитными организациями (их филиалами) в других кредитных организациях и в расчетных небанковских кредитных организациях; через счета межфилиальных расчетов; со счетов клиентов, не являющихся кредитными организациями, счетов по учету финансово-

хозяйственной деятельности кредитной организации на счета других клиентов, не являющихся кредитными организациями, счета по учету финансово-хозяйственной деятельности), применяемые в регионе.

Совокупный индекс обеспеченности банковскими услугами – характеризует степень обеспеченности региона банковскими услугами по индексам: институциональная обеспеченность банковскими услугами по численности населения, финансовая обеспеченность банковскими услугами (по активам и объему кредитов), индекс развития сберегательного дела и определяется как корень четвертой степени из произведения данных индексов.

Средства клиентов – средства клиентов (некредитных организаций), привлеченные кредитными организациями, по состоянию на отчетную дату.

Спрэд (маржа) – разница между курсами покупки и продажи иностранной валюты.

Уполномоченные банки (филиалы уполномоченных банков) – действующие на территории Волгоградской области кредитные организации (их филиалы), созданные в соответствии с законодательством Российской Федерации и имеющие право на основании лицензий Банка России осуществлять банковские операции со средствами в иностранной валюте.

Филиалы – филиалы инорегиональных кредитных организаций, включая отделения (филиалы) Акционерного коммерческого Сберегательного банка Российской Федерации, расположенные на территории Волгоградской области.

Электронный терминал – устройство, предназначенное для совершения операций с использованием платежных карт и позволяющее считывать информацию с магнитной полосы или чипа для авторизации клиента с целью осуществления операции по платежной карте. Конструкция электронного терминала не предусматривает прием (выдачу) наличных денежных средств.

Экономические субъекты – юридические лица, физические лица, индивидуальные предприниматели.

Эмитент карт – банк - член платежной системы, сертифицированный на персонализацию платежных карт; кредитно-финансовое учреждение, которое выпускает платежные карты, получает данные о транзакциях, произведенных держателями карт, осуществляет авторизацию, гарантирует оплату совершенных держателем карт транзакций и относит суммы транзакций на счета держателей карт.

ЮФО – Южный федеральный округ, в который в соответствии с Указом Президента Российской Федерации от 13.05.2000 № 849 (с учетом изменений, внесенных Указом Президента Российской Федерации от 28.07.2016 № 375) входят: Республика Адыгея (Адыгея), Республика Калмыкия, Республика Крым, Краснодарский край, Астраханская область, Волгоградская область, Ростовская область, г. Севастополь.

№ Т318-4-2-10/9256 от 01.06.2017

© Информационный бюллетень – Волгоград:
Отделение по Волгоградской области Южного главного управления
Центрального банка Российской Федерации, 2017.
№ 2 (61)

При использовании информации ссылка обязательна

Адрес: 400066, г. Волгоград, пр. им. В.И. Ленина, 18, тел. (8442) 30 18 08